

Reporte N°: 05
Fecha: JULIO 2012.

ANÁLISIS DE SITUACIÓN MIGRATORIA DE
EXTRANJEROS DE NACIONALIDAD
HAITIANA



1. DESCRIPCIÓN DEL REPORTE

El presente informe tiene como objetivo específico establecer los movimientos migratorios de extranjeros de nacionalidad haitiana, que ingresaron al país en calidad de turistas desde el 01.ENE.009 al 31.DIC.011, por las distintas avanzadas controladas por Policía Internacional, asimismo, exponer la cantidad de registros de visas, en igual periodo, el tipo de visas, establecer en que regiones hay mayor presencia de estos extranjeros y establecer las actividades que realizan en el país.

DATOS PARA EL ANÁLISIS.

Período Analizado:

Extranjeros que ingresaron al territorio nacional en calidad de turistas, desde el 01 de enero de 2009 hasta el 31 de diciembre del 2011. Y que, posteriormente registraron visa por primera vez, en igual periodo de tiempo.

Cantidad de Registros Utilizados:

3.427 movimientos migratorios, efectuados en el periodo señalado, por extranjeros de nacionalidad haitiana y 1.375 Registros de Visas, otorgados como primer permiso de residencia en el país.

Género incluido en la Muestra:	Masculino y femenino.
Cantidad de nacionalidades Utilizadas:	01 correspondiente a la nacionalidad haitiana.
Documento de referencia:	Plantillas de cuadros estadísticos del Sistema Extranjero Residente y Ministerio del Interior y Seguridad Pública.

2. ANÁLISIS Y REPRESENTACIÓN DE DATOS

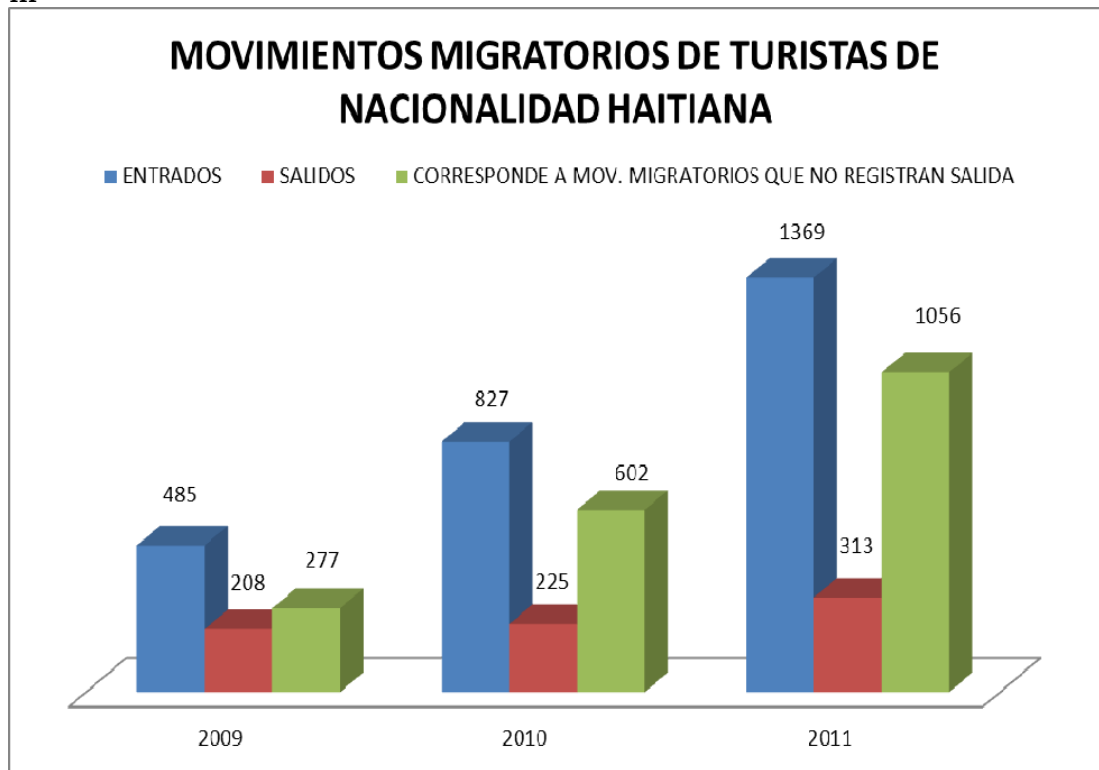
Introducción

Haití, oficialmente llamado República de Haití, se encuentra situado en la parte occidental de la isla La Española, limita al norte con el océano Atlántico, al sur y oeste con el Mar Caribe y al este con la República Dominicana. La población haitiana se encuentra como la más pobre de todo el continente americano y una de las más desfavorecidas a nivel mundial. Según *The World Factbook*, el 80% de su población vive bajo el umbral de pobreza y dos tercios de ella, depende de la agricultura y la pesca. Por estos motivos muchos haitianos emigran de su país en busca de mejores oportunidades, Chile no ha sido ajeno a la migración de estos extranjeros, por lo cual se nos presentan varias interrogantes, tales como ¿Cuántos haitianos llegan al país cada año?, ¿al ingresar al territorio nacional, a qué se dedican?, ¿Qué cantidad de estos extranjeros han cometido infracciones o algún tipo de delito en nuestro país?. En este estudio se darán respuestas a estas interrogantes.

Movimientos Migratorios de extranjeros de nacionalidad Haitiana.

En el periodo de estudio, se realizaron 3.427 movimientos migratorios por turistas haitianos, de los cuales 2.681 corresponden a movimientos de entradas y 746 a movimientos de salidas del territorio nacional, al comparar la cantidad de movimientos de entrada con los de salidas, queda en evidencia que los movimientos migratorios de salidas son inferiores a los de entrada, produciéndose una cantidad de 1.935, movimientos migratorios, durante los tres años del estudio.

En el gráfico señalado a continuación se aprecia la cantidad de movimientos migratorios, por cada año de estudio, diferenciándose los m

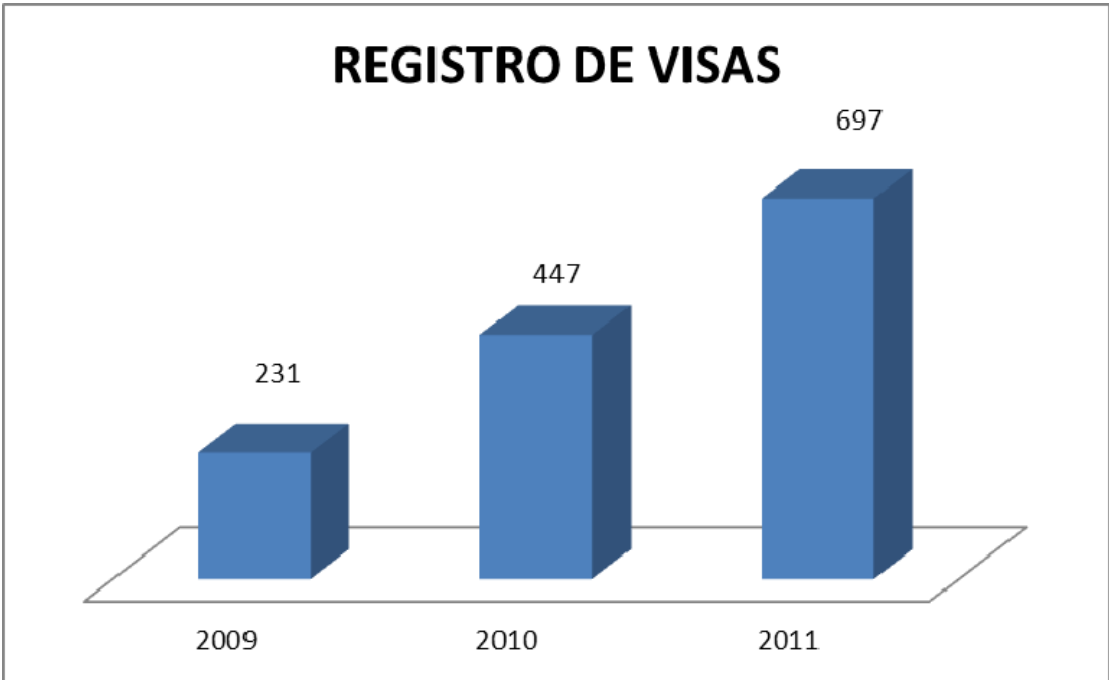


entrada, salida y los que no registran salida del territorio nacional.

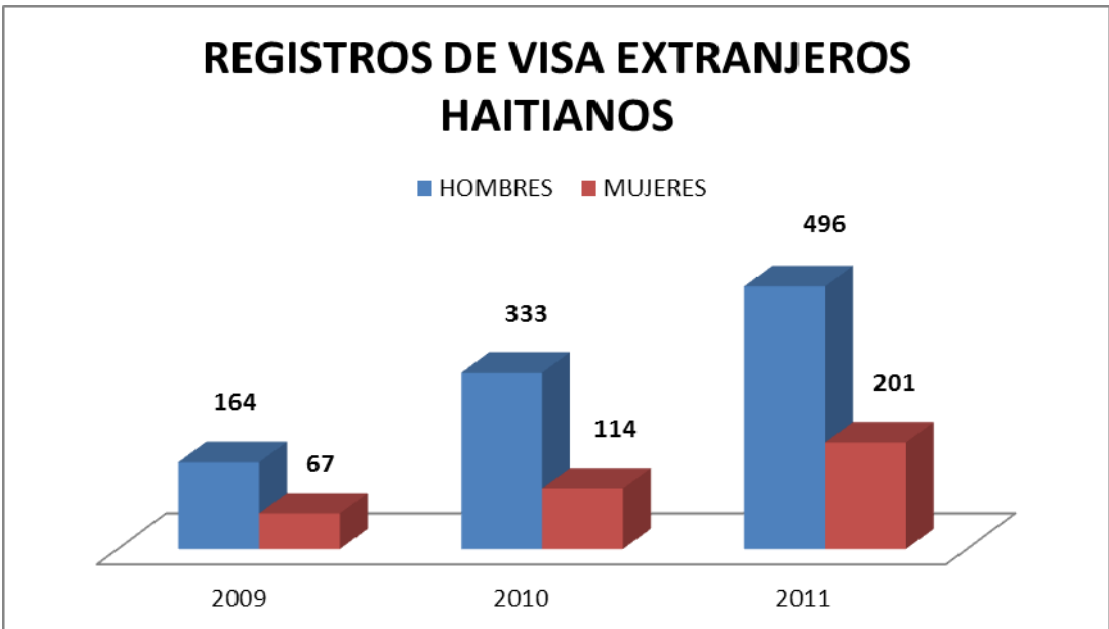
Registros de Visas De Extranjeros de Nacionalidad Haitiana

En relación a los residentes de nacionalidad haitiana, entre el período analizado, se efectuaron 1.375 registros de visas, correspondiente a la primera visa obtenida en el país por dichos extranjeros.

En el siguiente gráfico, se puede apreciar el aumento sostenido, en relación al registro de visas como primer permiso de residencia en el país, de ciudadanos haitianos.

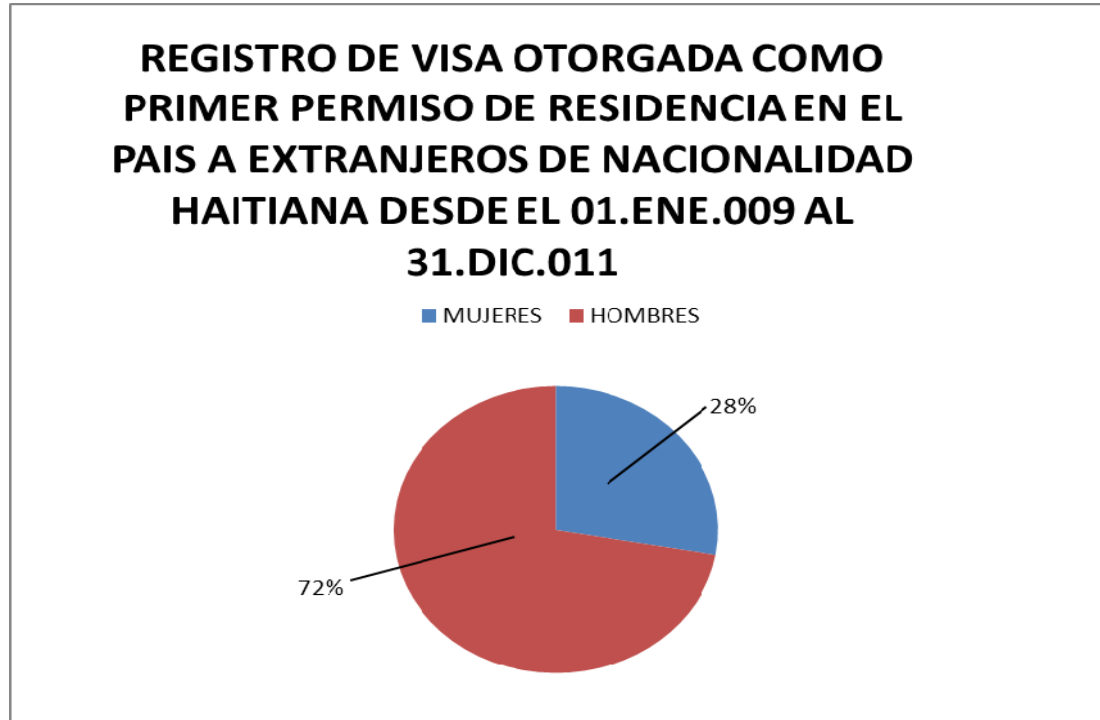


Al separar la cantidad de hombres que han obtenido visa por primera vez versus la cantidad de mujeres en igual situación, se establece lo siguiente:

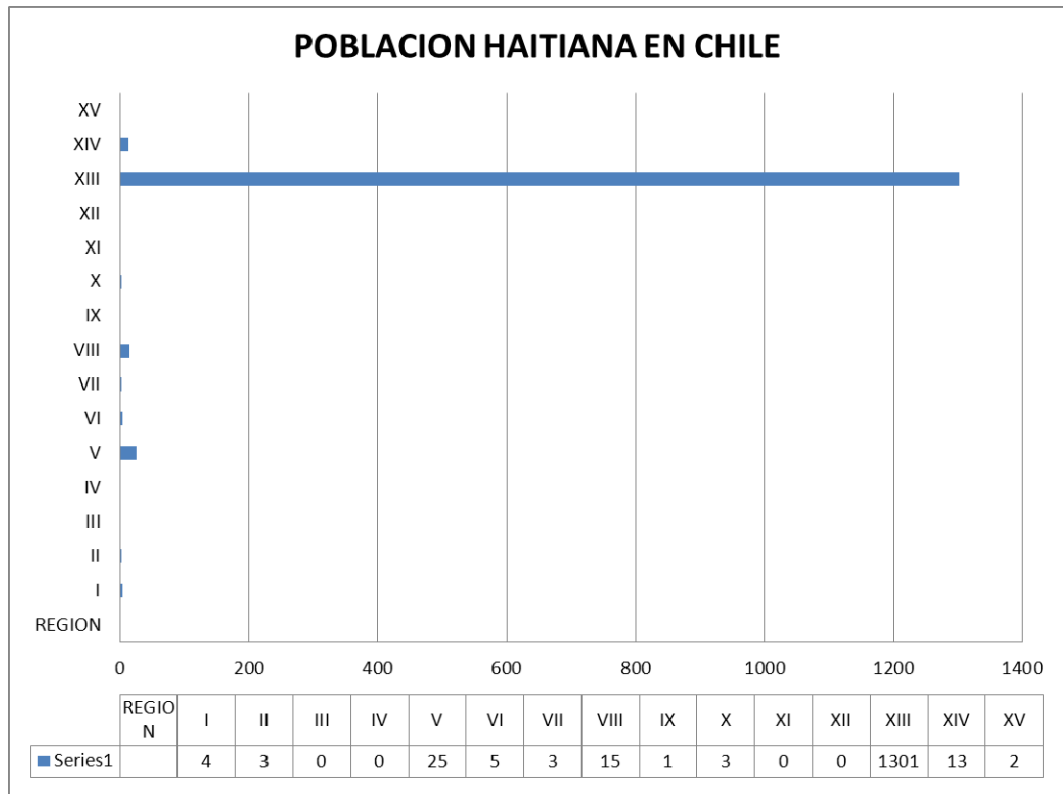


En los tres años analizados, se observó una mayor cantidad de hombres que registraron visa como primer permiso de residencia otorgado, por la autoridad administrativa correspondiente.

Cabe señalar que de los 1.375 registros de visas obtenidos por extranjeros de nacionalidad haitiana durante el periodo señalado, 991 de ellas fueron otorgadas a hombres, lo que corresponde al 72% y 384 a mujeres, siendo el 28% restante, del total de esa población.



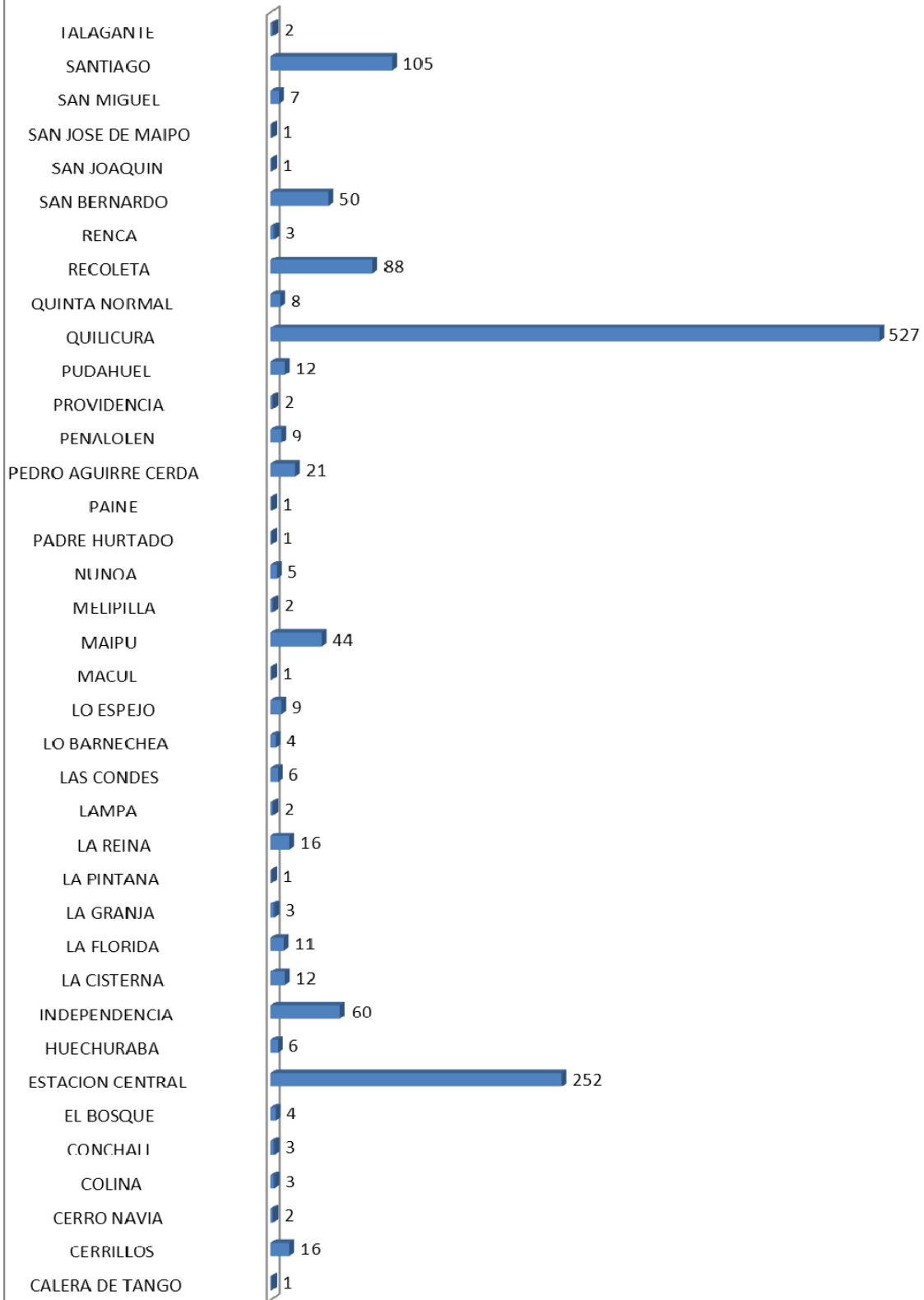
Según nuestros registros, la mayor cantidad de ciudadanos haitianos, que registró visa, como el primer permiso de residencia en el país, entre los años de estudio, se concentró en la Región Metropolitana, con 1.301 extranjeros, seguidamente, aunque muy por debajo, se encuentra la V Región, con un tan solo 25 registros, en tercer lugar se encuentra la VII Región con 15 extranjeros haitianos, cuarto lugar la XIV Región con 13 ciudadanos haitianos, en quinto lugar está la I Región con 4 extranjeros, en Sexto lugar se encuentran dos regiones la II y VII cada una de ellas, con 3 extranjeros haitianos, en la XV Región se encuentran 2 y finalmente la IX, con 1 haitiano.



Los extranjeros haitianos que se encuentra establecidos en la Región Metropolitana, viven preferentemente en Quilicura, lo cual concuerda con el artículo publicado el 07.JUL.012, por el diario El Mercurio, en la revista del día sábado, en segundo lugar, con más extranjeros haitianos que registraron visa por primera vez, se encuentra la comuna de Estación Central, con 252, seguido de la comuna de Santiago con 105 y Recoleta 88 ciudadanos haitianos, que registraron Visa, como primer permiso de residencia en Chile, entre el periodo de estudio

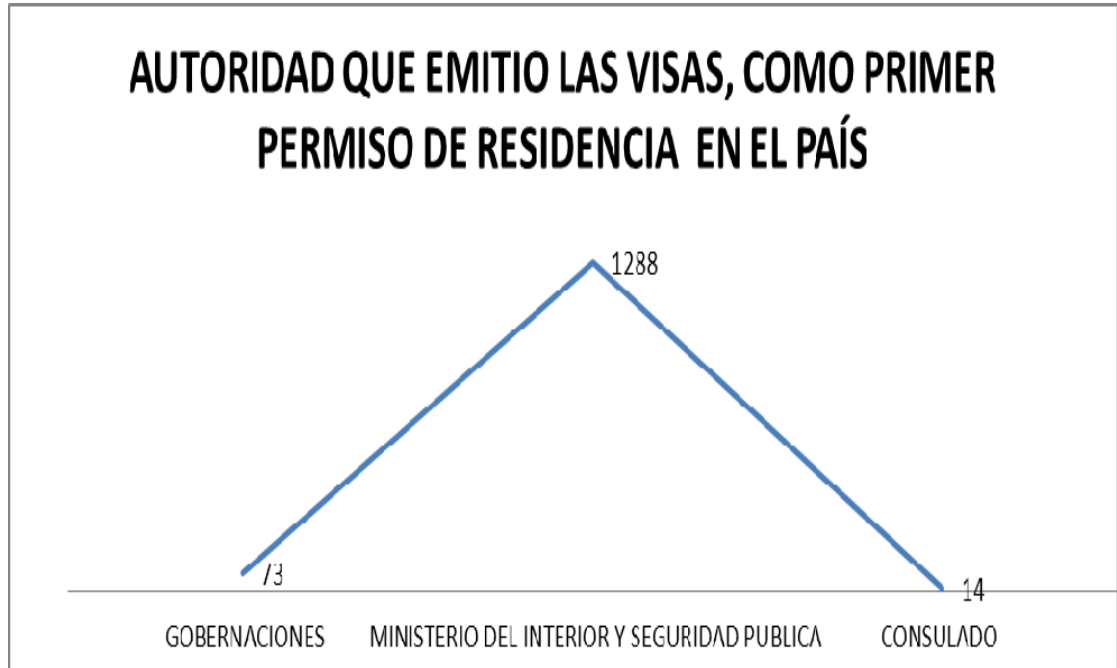
Lo anterior queda reflejado en el siguiente gráfico, a su vez se aprecian todas las comunas donde hay presencia de ciudadanos haitianos, que registraron Visa por primera vez entre el 01.ENE.009 al 31.DIC.011.

**COMUNAS CON MAYOR PRESENCIA DE CIUDADANOS HAITIANOS
QUE REGISTRARON VISA POR PRIMERA VEZ EN EL PERIODO DE
ESTUDIO**

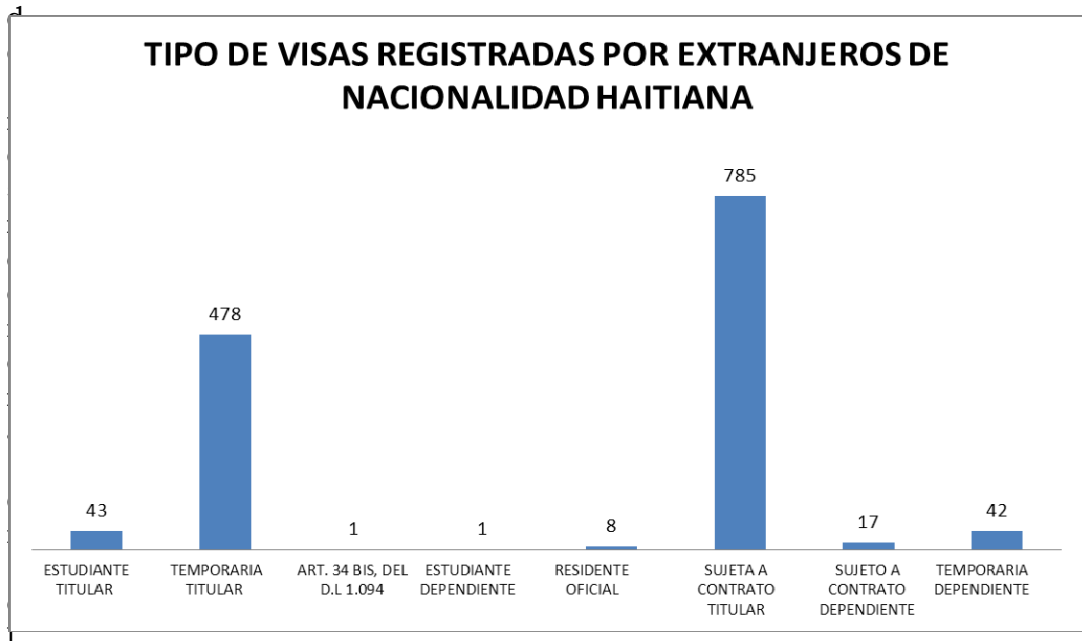


En relación a la autoridad que otorgo las visas de estos extranjeros, se puede establecer que:

- 73 Visas de residencias, fueron otorgadas por Gobernaciones.
- 1.288 por el Ministerio del Interior y Seguridad Pública
- y finalmente 14 provienen del Consulado de Chile en Haití.



Al realizar un desglose por el tipo de visa otorgado como primer permiso



periodo señalado, se obtiene lo siguiente:

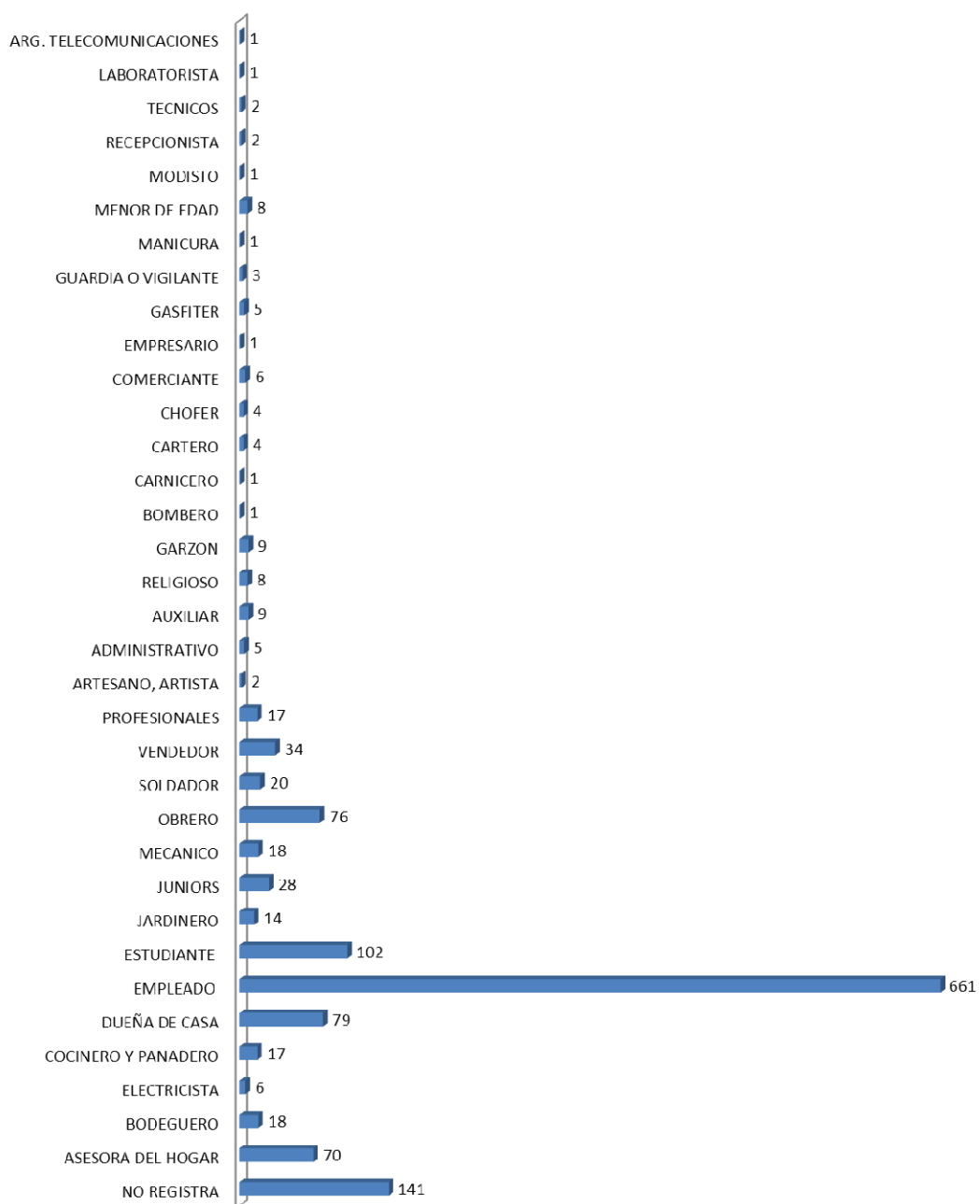
En nuestros registros el tipo de Visas que obtuvo menor cantidad de registros, como permiso de residencia por primera vez, son dos: Visa de refugio (art. 34 bis, del D.L. 1094) y Estudiante Titular, ambas con tan solo un registro de Visa.

Por otra parte la Visa con mayor número de registros es Visa Sujeta a Contrato Titular, con 785, seguida de la Visa Temporal Titular, con 478.

En relación a en que se desempeñan los extranjeros haitianos que solicitan visa Sujeta a Contrato, se estableció, según nuestros registros, lo siguiente:

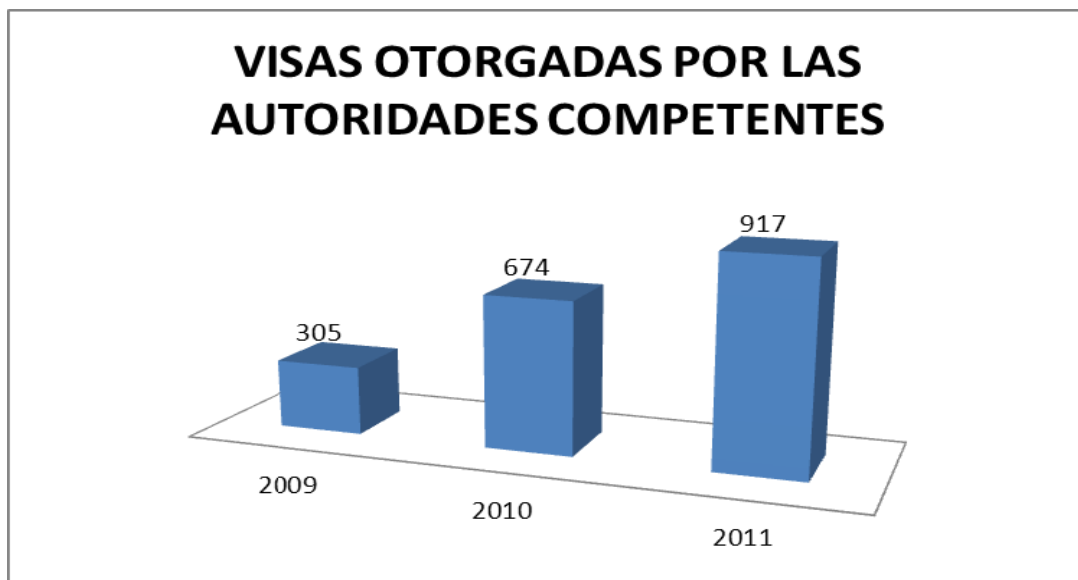
Actividades que realizan según nuestros registros los extranjeros, en estudio.

ACTIVIDADES U OFICIOS

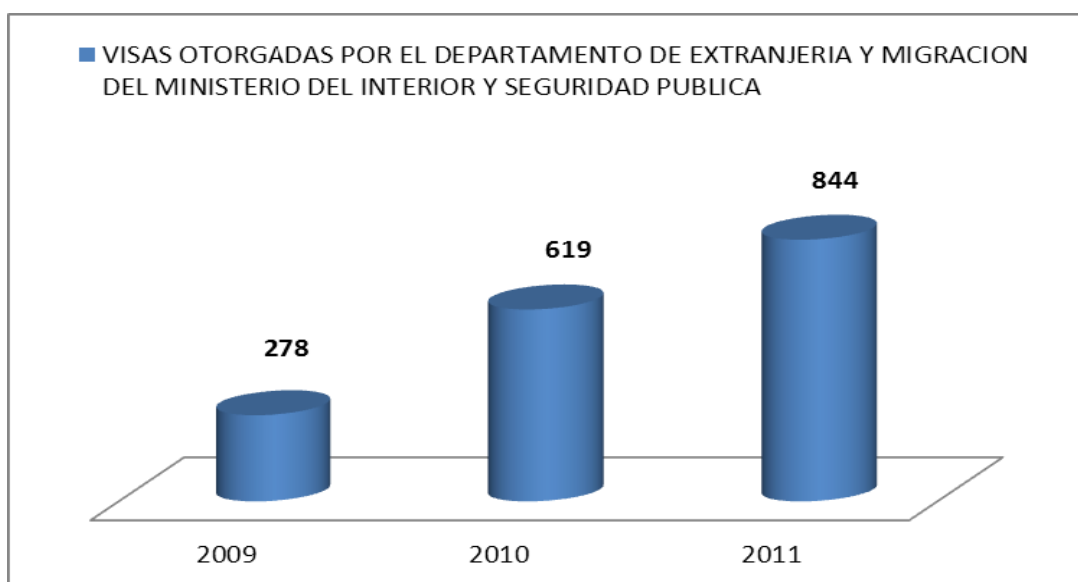


Ministerio del Interior y Seguridad Pública.

Según las cifras entregadas por el Ministerio del Interior y Seguridad pública, durante el periodo de estudio se otorgó un total general de 1.869 Visas a extranjeros de nacionalidad haitiana, sin discriminar si fueron visas otorgadas por primera vez, o cambio de visa o prórroga de la misma.



Del total de visas otorgadas, las siguientes fueron emitidas por el Departamento de Extranjería y Migración del Ministerio del Interior y Seguridad Pública.



RANGO ETARIO

