

**DECLARACION DE INTERESES PARA FUNCIONARIOS Y AUTORIDADES
REGIDOS POR EL DS. N° 99, DE 2000,
DEL MINISTERIO SECRETARIA GENERAL DE LA PRESIDENCIA**

I. DATOS DE LA DECLARACION

FECHA DE LA DECLARACIÓN	CIUDAD	REGIÓN	TIPO DE DECLARACIÓN
9 / 4 / 10	TALCA	VII	<input checked="" type="checkbox"/> Primera declaración <input type="checkbox"/> Actualización periódica <input type="checkbox"/> Actualización por hecho relevante
R.U.T.			
9.979.048-2			

II. DATOS DEL DECLARANTE

APELLIDO PATERNO	APELLIDO MATERNO	NOMBRES
GALVEA	VIAL	RODRIGO

PROFESION U OFICIO	DOMICILIO
ABOGADO	3 ORIENTE N° 1424 - TALCA

INSTITUCION U ORGANISMO	DEPENDENCIA	CARGO
INTENDENCIA REGIONAL	—	INTENDENTE

GRADO	ANTIGÜEDAD EN EL CARGO	LUGAR EN QUE SE DESEMPEÑA
	—	TALCA

III. ACTIVIDADES PROFESIONALES

1. ACTIVIDADES INDIVIDUALES

PROFESIONES U OFICIOS EJERCIDOS EN FORMA INDEPENDIENTE

2. ACTIVIDADES DEPENDIENTES

ACTIVIDAD	TIPO DE CONTRATACION	REMUNERACION MENSUAL
INTENDENTE	PLANTA	
ANTIGÜEDAD DEL VINCULO (años)	NOMBRE O RAZON SOCIAL DEL EMPLEADOR	RUT DEL EMPLEADOR
_____	MINISTERIO DEL INTERIOR	
ACTIVIDAD	TIPO DE CONTRATACION	REMUNERACION MENSUAL

ANTIGÜEDAD DEL VINCULO (años)	NOMBRE O RAZON SOCIAL DEL EMPLEADOR	RUT DEL EMPLEADOR
ACTIVIDAD	TIPO DE CONTRATACION	REMUNERACION MENSUAL

ANTIGÜEDAD DEL VINCULO (años)	NOMBRE O RAZON SOCIAL DEL EMPLEADOR	RUT DEL EMPLEADOR

3. COLABORACIONES O APORTES A PERSONAS JURIDICAS SIN FINES DE LUCRO

NOMBRE DE LA ENTIDAD RECEPTORA		TIPO DE PERSONA JURIDICA	
IGLESIA CATOLICA		<input type="checkbox"/> Corporación de Derecho Público <input type="checkbox"/> Corporación de Derecho Privado <input type="checkbox"/> Fundación <input type="checkbox"/> Asociación Gremial <input type="checkbox"/> Sindicato o Federación de organizaciones de trabajadores <input type="checkbox"/> Junta de Vecinos u otra organización comunitaria <input checked="" type="checkbox"/> Iglesia o entidad religiosa <input type="checkbox"/> Partido político <input type="checkbox"/> Otra (especificar):	
RUT DE LA ENTIDAD RECEPTORA			
NATURALEZA DEL VINCULO			
<input type="checkbox"/> Socio <input checked="" type="checkbox"/> Colaborador <input type="checkbox"/> Otro (indicar):			
ANTIGÜEDAD DEL VINCULO (años)			
20 AÑOS			
FRECUENCIA ANUAL	PARTICIPACION EN LA DIRECCION O ADMINISTRACION	TIPO DE COLABORACION O APORTE	
<input type="checkbox"/> 3 ocasiones <input type="checkbox"/> 4 a 7 ocasiones <input type="checkbox"/> 8 a 11 ocasiones <input checked="" type="checkbox"/> Mensualmente <input type="checkbox"/> Otra:	<input type="checkbox"/> SI <input checked="" type="checkbox"/> NO <input type="checkbox"/> SI, ANTES DE LA DECLARACION	<input checked="" type="checkbox"/> Cuotas <input type="checkbox"/> Servicios profesionales <input type="checkbox"/> Otros aportes (describir):	

NOMBRE DE LA ENTIDAD RECEPTORA		TIPO DE PERSONA JURIDICA	
_____		<input type="checkbox"/> Corporación de Derecho Público <input type="checkbox"/> Corporación de Derecho Privado <input type="checkbox"/> Fundación <input type="checkbox"/> Asociación Gremial <input type="checkbox"/> Sindicato o Federación de organizaciones de trabajadores <input type="checkbox"/> Junta de Vecinos u otra organización comunitaria <input type="checkbox"/> Iglesia o entidad religiosa <input type="checkbox"/> Partido político <input type="checkbox"/> Otra (especificar):	
RUT DE LA ENTIDAD RECEPTORA			
NATURALEZA DEL VINCULO			
<input type="checkbox"/> Socio <input type="checkbox"/> Colaborador <input type="checkbox"/> Otro (indicar):			
ANTIGÜEDAD DEL VINCULO (años)			
FRECUENCIA ANUAL	PARTICIPACION EN LA DIRECCION O ADMINISTRACION	TIPO DE COLABORACION O APORTE	
<input type="checkbox"/> 3 ocasiones <input type="checkbox"/> 4 a 7 ocasiones <input type="checkbox"/> 8 a 11 ocasiones <input type="checkbox"/> Mensualmente <input type="checkbox"/> Otra:	<input type="checkbox"/> SI <input type="checkbox"/> NO <input type="checkbox"/> SI, ANTES DE LA DECLARACION	<input type="checkbox"/> Cuotas <input type="checkbox"/> Servicios profesionales <input type="checkbox"/> Otros aportes (describir):	

NOMBRE DE LA ENTIDAD RECEPTORA		TIPO DE PERSONA JURIDICA	
_____		<input type="checkbox"/> Corporación de Derecho Público <input type="checkbox"/> Corporación de Derecho Privado <input type="checkbox"/> Fundación <input type="checkbox"/> Asociación Gremial <input type="checkbox"/> Sindicato o Federación de organizaciones de trabajadores <input type="checkbox"/> Junta de Vecinos u otra organización comunitaria <input type="checkbox"/> Iglesia o entidad religiosa <input type="checkbox"/> Partido político <input type="checkbox"/> Otra (especificar):	
RUT DE LA ENTIDAD RECEPTORA			
NATURALEZA DEL VINCULO			
<input type="checkbox"/> Socio <input type="checkbox"/> Colaborador <input type="checkbox"/> Otro (indicar):			
ANTIGÜEDAD DEL VINCULO (años)			
FRECUENCIA ANUAL	PARTICIPACION EN LA DIRECCION O ADMINISTRACION	TIPO DE COLABORACION O APORTE	
<input type="checkbox"/> 3 ocasiones <input type="checkbox"/> 4 a 7 ocasiones <input type="checkbox"/> 8 a 11 ocasiones <input type="checkbox"/> Mensualmente <input type="checkbox"/> Otra:	<input type="checkbox"/> SI <input type="checkbox"/> NO <input type="checkbox"/> SI, ANTES DE LA DECLARACION	<input type="checkbox"/> Cuotas <input type="checkbox"/> Servicios profesionales <input type="checkbox"/> Otros aportes (describir):	

IV. ACTIVIDADES ECONOMICAS

1. PARTICIPACIONES EN PERSONAS JURIDICAS CON FINES DE LUCRO

NOMBRE DE LA SOCIEDAD		TIPO DE SOCIEDAD	
INVERSIONES INMOBILIARIAS, INVERSIONES Y ASESORIAS VIENTOS DEL SUR Y CIA.		<input type="checkbox"/> Anónima Abierta <input type="checkbox"/> Anónima Cerrada <input type="checkbox"/> Responsabilidad limitada <input type="checkbox"/> En comandita simple <input type="checkbox"/> En comandita por acciones <input type="checkbox"/> Colectiva Civil <input checked="" type="checkbox"/> Colectiva Comercial <input type="checkbox"/> De Hecho <input type="checkbox"/> Asociación o Cuentas en participación <input type="checkbox"/> Otra (especificar):	
RUT DE LA SOCIEDAD			
96.832.090-4			
FECHA DE LA CONSTITUCION DE LA SOCIEDAD (escritura)			
03-06-1997			
FECHA Y NUMERO DE LA INSCRIPCION EN EL REGISTRO DE COMERCIO			
10352 / 1997			
FECHA DE PUBLICACION (si corresponde)		ANTIGÜEDAD DE LA PARTICIPACION (años)	
TIPO DE PARTICIPACION		PARTICIPACION EN LA ADMINISTRACION	
<input checked="" type="checkbox"/> Capital: <input type="checkbox"/> Porcentaje de participación en el capital: <input type="checkbox"/> Trabajo: ADMINISTRADOR		<input checked="" type="checkbox"/> SI <input type="checkbox"/> NO <input type="checkbox"/> SI, ANTES DE LA DECLARACION	
NOMBRE DE LA SOCIEDAD		TIPO DE SOCIEDAD	
INVERSIONES INMOBILIARIAS LTOA.		<input type="checkbox"/> Anónima Abierta <input type="checkbox"/> Anónima Cerrada <input checked="" type="checkbox"/> Responsabilidad limitada <input type="checkbox"/> En comandita simple <input type="checkbox"/> En comandita por acciones <input type="checkbox"/> Colectiva Civil <input type="checkbox"/> Colectiva Comercial <input type="checkbox"/> De Hecho <input type="checkbox"/> Asociación o Cuentas en participación <input type="checkbox"/> Otra (especificar):	
RUT DE LA SOCIEDAD			
73.855.280-5			
FECHA DE LA CONSTITUCION DE LA SOCIEDAD (escritura)			
25-03-1996			
FECHA Y NUMERO DE LA INSCRIPCION EN EL REGISTRO DE COMERCIO			
9156 / 1996			
FECHA DE PUBLICACION (si corresponde)		ANTIGÜEDAD DE LA PARTICIPACION (años)	
18-03-1996			
TIPO DE PARTICIPACION		PARTICIPACION EN LA ADMINISTRACION	
<input type="checkbox"/> Capital: <input type="checkbox"/> Porcentaje de participación en el capital: 42,5% <input type="checkbox"/> Trabajo: ADMINISTRADOR		<input checked="" type="checkbox"/> SI <input type="checkbox"/> NO <input type="checkbox"/> SI, ANTES DE LA DECLARACION	
NOMBRE DE LA SOCIEDAD		TIPO DE SOCIEDAD	
AGUAS SAN PEDRO S.A.		<input checked="" type="checkbox"/> Anónima Abierta <input type="checkbox"/> Anónima Cerrada <input type="checkbox"/> Responsabilidad limitada <input type="checkbox"/> En comandita simple <input type="checkbox"/> En comandita por acciones <input type="checkbox"/> Colectiva Civil <input type="checkbox"/> Colectiva Comercial <input type="checkbox"/> De Hecho <input type="checkbox"/> Asociación o Cuentas en participación <input type="checkbox"/> Otra (especificar):	
RUT DE LA SOCIEDAD			
99.593.190-1			
FECHA DE LA CONSTITUCION DE LA SOCIEDAD (escritura)			
27.04.2005			
FECHA Y NUMERO DE LA INSCRIPCION EN EL REGISTRO DE COMERCIO			
188 / 2005			
FECHA DE PUBLICACION (si corresponde)		ANTIGÜEDAD DE LA PARTICIPACION (años)	
6-05-2005			
TIPO DE PARTICIPACION		PARTICIPACION EN LA ADMINISTRACION	
<input type="checkbox"/> Capital: <input type="checkbox"/> Porcentaje de participación en el capital: <input type="checkbox"/> Trabajo:		<input type="checkbox"/> SI <input type="checkbox"/> NO <input type="checkbox"/> SI, ANTES DE LA DECLARACION	

IV. ACTIVIDADES ECONOMICAS

1. PARTICIPACIONES EN PERSONAS JURIDICAS CON FINES DE LUCRO

NOMBRE DE LA SOCIEDAD		TIPO DE SOCIEDAD	
INMOBILIARIA WLEGIO INBLEJ S.A.		<input type="checkbox"/> Anónima Abierta <input checked="" type="checkbox"/> Anónima Cerrada <input type="checkbox"/> Responsabilidad limitada <input type="checkbox"/> En comandita simple <input type="checkbox"/> En comandita por acciones <input type="checkbox"/> Colectiva Civil <input type="checkbox"/> Colectiva Comercial <input type="checkbox"/> De Hecho <input type="checkbox"/> Asociación o Cuentas en participación <input type="checkbox"/> Otra (especificar):	
RUT DE LA SOCIEDAD			
FECHA DE LA CONSTITUCION DE LA SOCIEDAD (escritura)			
FECHA Y NUMERO DE LA INSCRIPCION EN EL REGISTRO DE COMERCIO			
FECHA DE PUBLICACION (si corresponde)		ANTIGÜEDAD DE LA PARTICIPACION (años)	
TIPO DE PARTICIPACION		PARTICIPACION EN LA ADMINISTRACION	
<input type="checkbox"/> Capital: <input type="checkbox"/> Porcentaje de participación en el capital: <input type="checkbox"/> Trabajo:		<input type="checkbox"/> SI <input type="checkbox"/> NO <input type="checkbox"/> SI, ANTES DE LA DECLARACION	

NOMBRE DE LA SOCIEDAD		TIPO DE SOCIEDAD	
AGRICOLA y con. EL VOLCAN SA		<input type="checkbox"/> Anónima Abierta <input type="checkbox"/> Anónima Cerrada <input type="checkbox"/> Responsabilidad limitada <input type="checkbox"/> En comandita simple <input type="checkbox"/> En comandita por acciones <input type="checkbox"/> Colectiva Civil <input type="checkbox"/> Colectiva Comercial <input type="checkbox"/> De Hecho <input type="checkbox"/> Asociación o Cuentas en participación <input type="checkbox"/> Otra (especificar):	
RUT DE LA SOCIEDAD			
99577750-7			
FECHA DE LA CONSTITUCION DE LA SOCIEDAD (escritura)			
07 10 2004			
FECHA Y NUMERO DE LA INSCRIPCION EN EL REGISTRO DE COMERCIO			
1106 / 2004			
FECHA DE PUBLICACION (si corresponde)		ANTIGÜEDAD DE LA PARTICIPACION (años)	
23 / 10 / 2004			
TIPO DE PARTICIPACION		PARTICIPACION EN LA ADMINISTRACION	
<input type="checkbox"/> Capital: <input type="checkbox"/> Porcentaje de participación en el capital: <input type="checkbox"/> Trabajo:		<input type="checkbox"/> SI <input type="checkbox"/> NO <input type="checkbox"/> SI, ANTES DE LA DECLARACION	

NOMBRE DE LA SOCIEDAD		TIPO DE SOCIEDAD	
INVERSIONES AUTOMOTRIZ CLUCHI		<input type="checkbox"/> Anónima Abierta <input type="checkbox"/> Anónima Cerrada <input type="checkbox"/> Responsabilidad limitada <input type="checkbox"/> En comandita simple <input type="checkbox"/> En comandita por acciones <input type="checkbox"/> Colectiva Civil <input type="checkbox"/> Colectiva Comercial <input type="checkbox"/> De Hecho <input type="checkbox"/> Asociación o Cuentas en participación <input type="checkbox"/> Otra (especificar):	
RUT DE LA SOCIEDAD			
76798430-8			
FECHA DE LA CONSTITUCION DE LA SOCIEDAD (escritura)			
23 / 01 / 2007			
FECHA Y NUMERO DE LA INSCRIPCION EN EL REGISTRO DE COMERCIO			
FECHA DE PUBLICACION (si corresponde)		ANTIGÜEDAD DE LA PARTICIPACION (años)	
03 / 02 / 2007			
TIPO DE PARTICIPACION		PARTICIPACION EN LA ADMINISTRACION	
<input type="checkbox"/> Capital: <input type="checkbox"/> Porcentaje de participación en el capital: <input type="checkbox"/> Trabajo:		<input type="checkbox"/> SI <input type="checkbox"/> NO <input type="checkbox"/> SI, ANTES DE LA DECLARACION	

IV. ACTIVIDADES ECONOMICAS

2. PARTICIPACIONES EN PERSONAS JURIDICAS CON FINES DE LUCRO

NOMBRE DE LA SOCIEDAD	TIPO DE SOCIEDAD
11111111111111111111 SA	<input type="checkbox"/> Anónima Abierta <input type="checkbox"/> Anónima Cerrada <input type="checkbox"/> Responsabilidad limitada <input type="checkbox"/> En comandita simple <input type="checkbox"/> En comandita por acciones <input checked="" type="checkbox"/> Colectiva Civil <input type="checkbox"/> Colectiva Comercial <input type="checkbox"/> De Hecho <input type="checkbox"/> Asociación o Cuentas en participación <input type="checkbox"/> Otra (especificar):
RUT DE LA SOCIEDAD	
76400620-8	
FECHA DE LA CONSTITUCION DE LA SOCIEDAD (escritura)	
20/07/2005	
FECHA Y NUMERO DE LA INSCRIPCION EN EL REGISTRO DE COMERCIO	
FECHA DE PUBLICACION (si corresponde)	ANTIGÜEDAD DE LA PARTICIPACION (años)
08/08/2005	
TIPO DE PARTICIPACION	PARTICIPACION EN LA ADMINISTRACION
<input checked="" type="checkbox"/> Capital: <input type="checkbox"/> Porcentaje de participación en el capital: <input type="checkbox"/> Trabajo:	<input checked="" type="checkbox"/> SI <input type="checkbox"/> NO <input type="checkbox"/> SI, ANTES DE LA DECLARACION

NOMBRE DE LA SOCIEDAD	TIPO DE SOCIEDAD
	<input type="checkbox"/> Anónima Abierta <input type="checkbox"/> Anónima Cerrada <input checked="" type="checkbox"/> Responsabilidad limitada <input type="checkbox"/> En comandita simple <input type="checkbox"/> En comandita por acciones <input type="checkbox"/> Colectiva Civil <input type="checkbox"/> Colectiva Comercial <input type="checkbox"/> De Hecho <input type="checkbox"/> Asociación o Cuentas en participación <input type="checkbox"/> Otra (especificar):
RUT DE LA SOCIEDAD	
FECHA DE LA CONSTITUCION DE LA SOCIEDAD (escritura)	
FECHA Y NUMERO DE LA INSCRIPCION EN EL REGISTRO DE COMERCIO	
FECHA DE PUBLICACION (si corresponde)	ANTIGÜEDAD DE LA PARTICIPACION (años)
TIPO DE PARTICIPACION	PARTICIPACION EN LA ADMINISTRACION
<input checked="" type="checkbox"/> Capital: <input type="checkbox"/> Porcentaje de participación en el capital: <input type="checkbox"/> Trabajo:	<input type="checkbox"/> SI <input type="checkbox"/> NO <input type="checkbox"/> SI, ANTES DE LA DECLARACION

NOMBRE DE LA SOCIEDAD	TIPO DE SOCIEDAD
	<input type="checkbox"/> Anónima Abierta <input type="checkbox"/> Anónima Cerrada <input checked="" type="checkbox"/> Responsabilidad limitada <input type="checkbox"/> En comandita simple <input type="checkbox"/> En comandita por acciones <input type="checkbox"/> Colectiva Civil <input type="checkbox"/> Colectiva Comercial <input type="checkbox"/> De Hecho <input type="checkbox"/> Asociación o Cuentas en participación <input type="checkbox"/> Otra (especificar):
RUT DE LA SOCIEDAD	
FECHA DE LA CONSTITUCION DE LA SOCIEDAD (escritura)	
FECHA Y NUMERO DE LA INSCRIPCION EN EL REGISTRO DE COMERCIO	
FECHA DE PUBLICACION (si corresponde)	ANTIGÜEDAD DE LA PARTICIPACION (años)
TIPO DE PARTICIPACION	PARTICIPACION EN LA ADMINISTRACION
<input type="checkbox"/> Capital: <input type="checkbox"/> Porcentaje de participación en el capital: <input type="checkbox"/> Trabajo:	<input checked="" type="checkbox"/> SI <input type="checkbox"/> NO <input type="checkbox"/> SI, ANTES DE LA DECLARACION

2. ACTIVIDADES INDIVIDUALES	
INDUSTRIA O COMERCIO DESARROLLADOS EN FORMA INDEPENDIENTE	CAPITAL APROXIMADO


V. DECLARACION

- 1. DECLARO BAJO JURAMENTO QUE LA INFORMACION CONTENIDA EN ESTE DOCUMENTO ES EXPRESION FIEL DE LA VERDAD.**
- 2. DECLARO ESTAR EN CONOCIMIENTO DE LA OBLIGACION DE ACTUALIZAR ESTA DECLARACION CADA CUATRO AÑOS O CADA VEZ QUE OCURRA ALGUN HECHO RELEVANTE QUE MODIFIQUE SU CONTENIDO.**

VI. AUTENTICACION Y DATOS DEL MINISTRO DE FE

LA PRESENTE DECLARACION SE EXTIENDE EN TRES EJEMPLARES IDENTICOS AUTENTICADOS POR EL MINISTRO DE FE QUE SUSCRIBE

NOMBRE COMPLETO DEL MINISTRO DE FE		RUT DEL MINISTRO DE FE
CARGO QUE OCUPA	GRADO	ENTIDAD U ORGANISMO



FIRMA DEL DECLARANTE



FIRMA Y TIMBRE DEL MINISTRO DE FE

09 ABR. 2010

**DECLARACIÓN DE PATRIMONIO PARA FUNCIONARIOS Y AUTORIDADES
FORMULARIO DEL DS. N° 45, DE 2006,
DEL MINISTERIO SECRETARÍA GENERAL DE LA PRESIDENCIA**

**CONTRALORIA GENERAL
DE LA REPUBLICA**

071678 - 12.04.2010

**CONTRALORIA REGIONAL
DEL MAULE**

I. DATOS DE LA DECLARACION

FECHA DE LA DECLARACION		CIUDAD	REGION	TIPO DE DECLARACION	
12	04	10	TALCA	VII	<input checked="" type="checkbox"/> Primera declaración <input type="checkbox"/> Actualización periódica <input type="checkbox"/> Actualización por cese de funciones <input type="checkbox"/> Actualización por nuevo cargo <input type="checkbox"/> Otra actualización

II. DATOS DEL DECLARANTE

APELLIDO PATERNO	APELLIDO MATERNO	NOMBRES	
GALILEA	VIAL	RODRIGO	
R.U.T.	PROFESIÓN U OFICIO	ESTADO CIVIL	
9.	ABOGADO	<input checked="" type="checkbox"/> Casado/a <input type="checkbox"/> Soltero/a	
RÉGIMEN PATRIMONIAL DEL MATRIMONIO	DOMICILIO		
<input type="checkbox"/> Sociedad conyugal <input checked="" type="checkbox"/> Otro	30 FUENTE N° 1424 TALCA		
Se excluyen bienes del cónyuge mujer casada bajo el régimen patrimonial de sociedad conyugal, administrados por ella de conformidad con los artículos 150, 166 y 167 del Código Civil: <input checked="" type="checkbox"/> SI <input type="checkbox"/> NO			

ORGANISMO/ÓRGANO/EMPRESA	DEPENDENCIA	CARGO
INTENDENCIA REGISTRAL		INTENDENTE REG.
GRADO	ANTIGÜEDAD EN EL CARGO	LUGAR EN QUE SE DESEMPEÑA
1 A	1 AÑO	TALCA.

III. PATRIMONIO DEL DECLARANTE

1. BIENES INMUEBLES		
DESTINO DEL INMUEBLE	UBICACIÓN	
CLASE DE PROPIEDAD	INSCRIPCIÓN DE PROPIEDAD	
<input type="checkbox"/> Plena o individual <input type="checkbox"/> Comunidad o copropiedad <input type="checkbox"/> Propiedad fiduciaria <input type="checkbox"/> Otra	Número:	Año:
	Fojas:	Conservador de Bienes Raíces de:
	ROL DE AVALÚOS	
GRAVÁMENES		
Tipo:	Tipo:	Tipo:
Inscripción N°	Inscripción N°	Inscripción N°
Fojas:	Fojas:	Fojas:
Año:	Año:	Año:
Registro de:	Registro de:	Registro de:
Conservador de Bienes Raíces de:	Conservador de Bienes Raíces de:	Conservador de Bienes Raíces de:
OTROS DATOS O ANTECEDENTES (VOLUNTARIOS)		
TASACIÓN FISCAL	VALOR COMERCIAL APROX.	OTRO

DESTINO DEL INMUEBLE	UBICACIÓN	
CLASE DE PROPIEDAD	INSCRIPCIÓN DE PROPIEDAD	
<input type="checkbox"/> Plena o individual <input type="checkbox"/> Comunidad o copropiedad <input type="checkbox"/> Propiedad fiduciaria <input type="checkbox"/> Otra	Número:	Año:
	Fojas:	Conservador de Bienes Raíces de:
	ROL DE AVALÚOS	
GRAVÁMENES		
Tipo:	Tipo:	Tipo:
Inscripción N°	Inscripción N°	Inscripción N°
Fojas:	Fojas:	Fojas:
Año:	Año:	Año:
Registro de:	Registro de:	Registro de:
Conservador de Bienes Raíces de:	Conservador de Bienes Raíces de:	Conservador de Bienes Raíces de:
OTROS DATOS O ANTECEDENTES (VOLUNTARIOS)		
TASACIÓN FISCAL	VALOR COMERCIAL APROX.	OTRO

DESTINO DEL INMUEBLE	UBICACIÓN	
CLASE DE PROPIEDAD	INSCRIPCIÓN DE PROPIEDAD	
<input type="checkbox"/> Plena o individual <input type="checkbox"/> Comunidad o copropiedad <input type="checkbox"/> Propiedad fiduciaria <input type="checkbox"/> Otra	Número:	Año:
	Fojas:	Conservador de Bienes Raíces de:
	ROL DE AVALÚOS	
GRAVÁMENES		
Tipo:	Tipo:	Tipo:
Inscripción N°	Inscripción N°	Inscripción N°
Fojas:	Fojas:	Fojas:
Año:	Año:	Año:
Registro de:	Registro de:	Registro de:
Conservador de Bienes Raíces de:	Conservador de Bienes Raíces de:	Conservador de Bienes Raíces de:
OTROS DATOS O ANTECEDENTES (VOLUNTARIOS)		
TASACIÓN FISCAL	VALOR COMERCIAL APROX.	OTRO

2. VEHÍCULOS

TIPO DE VEHÍCULO	MARCA	MODELO
<input type="checkbox"/> Automóvil <input checked="" type="checkbox"/> Jepp o camioneta <input type="checkbox"/> Vehículo de carga <input type="checkbox"/> Vehículo de transporte de pasajeros <input type="checkbox"/> Moto o motocicleta	Honda	Pilot EX-L 3.5
	AÑO DE FABRICACIÓN	PLACA PATENTE ÚNICA
	2009	BTRV65
	NÚMERO DE MOTOR	NÚMERO DE CHASIS
	235241018114	
NÚMERO DE INSCRIPCIÓN	AÑO DE INSCRIPCIÓN	
BTRV65-9	2009	
OTROS DATOS O ANTECEDENTES (VOLUNTARIOS)		
TASACIÓN FISCAL	VALOR COMERCIAL APROX.	GRAVÁMENES

TIPO DE VEHÍCULO	MARCA	MODELO
<input type="checkbox"/> Automóvil <input type="checkbox"/> Jepp o camioneta <input type="checkbox"/> Vehículo de carga <input type="checkbox"/> Vehículo de transporte de pasajeros <input type="checkbox"/> Moto o motocicleta		
	AÑO DE FABRICACIÓN	PLACA PATENTE ÚNICA
	NÚMERO DE MOTOR	NÚMERO DE CHASIS
NÚMERO DE INSCRIPCIÓN	AÑO DE INSCRIPCIÓN	
OTROS DATOS O ANTECEDENTES (VOLUNTARIOS)		
TASACIÓN FISCAL	VALOR COMERCIAL APROX.	GRAVÁMENES

TIPO DE VEHÍCULO	MARCA	MODELO
<input type="checkbox"/> Automóvil <input type="checkbox"/> Jepp o camioneta <input type="checkbox"/> Vehículo de carga <input type="checkbox"/> Vehículo de transporte de pasajeros <input type="checkbox"/> Moto o motocicleta		
	AÑO DE FABRICACIÓN	PLACA PATENTE ÚNICA
	NÚMERO DE MOTOR	NÚMERO DE CHASIS
NÚMERO DE INSCRIPCIÓN	AÑO DE INSCRIPCIÓN	
OTROS DATOS O ANTECEDENTES (VOLUNTARIOS)		
TASACIÓN FISCAL	VALOR COMERCIAL APROX.	GRAVÁMENES

3. VALORES O INSTRUMENTOS TRANSABLES

TÍTULO O DOCUMENTO REPRESENTATIVO DEL VALOR	CANTIDAD
NOMBRE O RAZÓN SOCIAL DEL EMISOR	FECHA DE EMISIÓN
NÚMERO DE SERIE Y/O FOLIO	CANTIDAD APROXIMADA QUE REPRESENTA

TÍTULO O DOCUMENTO REPRESENTATIVO DEL VALOR	CANTIDAD
NOMBRE O RAZÓN SOCIAL DEL EMISOR	FECHA DE EMISIÓN
NÚMERO DE SERIE Y/O FOLIO	CANTIDAD APROXIMADA QUE REPRESENTA

TÍTULO O DOCUMENTO REPRESENTATIVO DEL VALOR	CANTIDAD
NOMBRE O RAZÓN SOCIAL DEL EMISOR	FECHA DE EMISIÓN
NÚMERO DE SERIE Y/O FOLIO	CANTIDAD APROXIMADA QUE REPRESENTA

TÍTULO O DOCUMENTO REPRESENTATIVO DEL VALOR	CANTIDAD
NOMBRE O RAZÓN SOCIAL DEL EMISOR	FECHA DE EMISIÓN
NÚMERO DE SERIE Y/O FOLIO	CANTIDAD APROXIMADA QUE REPRESENTA

4. DERECHOS EN COMUNIDADES O SOCIEDADES

NOMBRE DE LA SOCIEDAD O COMUNIDAD	TIPO DE SOCIEDAD O COMUNIDAD
RUT DE LA SOCIEDAD	<input type="checkbox"/> Anónima Abierta <input type="checkbox"/> Anónima Cerrada <input type="checkbox"/> Responsabilidad limitada <input type="checkbox"/> En comandita simple <input type="checkbox"/> En comandita por acciones <input type="checkbox"/> Colectiva Civil <input type="checkbox"/> Colectiva Comercial <input type="checkbox"/> De Hecho <input type="checkbox"/> Asociación o Cuentas en participación <input type="checkbox"/> Otra (especificar):
FECHA DE LA CONSTITUCIÓN DE LA SOCIEDAD (escritura)	
FECHA DE PUBLICACIÓN (si corresponde)	
INSCRIPCIÓN EN EL REGISTRO DE COMERCIO	NATURALEZA DE LOS DERECHOS
Número: Fecha: Registro:	<input type="checkbox"/> Capital: <input type="checkbox"/> Porcentaje de participación en el capital: <input type="checkbox"/> Trabajo: <input type="checkbox"/> Otro:
PORCENTAJE DE LOS DERECHOS	PARTICIPACIÓN EN LA ADMINISTRACIÓN
	<input type="checkbox"/> SI <input type="checkbox"/> NO <input type="checkbox"/> SI, ANTES DE LA DECLARACIÓN
PERSONA NATURAL O JURÍDICA A TRAVÉS DE LA QUE SE TIENEN LOS DERECHOS	
NOMBRE O RAZÓN SOCIAL	RUT
OTROS DATOS O ANTECEDENTES (VOLUNTARIOS)	
PATRIMONIO O VALOR CORRIENTE DE LA SOCIEDAD O COMUNIDAD (APROXIMADOS)	OTROS

4. DERECHOS EN COMUNIDADES O SOCIEDADES

NOMBRE DE LA SOCIEDAD O COMUNIDAD		TIPO DE SOCIEDAD O COMUNIDAD	
CONSTRUCTORA REVENCHE LTDA		<input type="checkbox"/> Anónima Abierta <input type="checkbox"/> Anónima Cerrada <input checked="" type="checkbox"/> Responsabilidad limitada <input type="checkbox"/> En comandita simple <input type="checkbox"/> En comandita por acciones <input type="checkbox"/> Colectiva Civil <input type="checkbox"/> Colectiva Comercial <input type="checkbox"/> De Hecho <input type="checkbox"/> Asociación o Cuentas en participación <input type="checkbox"/> Otra (especificar):	
RUT DE LA SOCIEDAD			
78.246.460-3			
FECHA DE LA CONSTITUCIÓN DE LA SOCIEDAD (escritura)			
21/4/1992			
FECHA DE PUBLICACIÓN (si corresponde)			
28/4/1992			
INSCRIPCIÓN EN EL REGISTRO DE COMERCIO		NATURALEZA DE LOS DERECHOS	
Número: fs 294 n° 113 = 20 1992		<input type="checkbox"/> Capital: <input type="checkbox"/> Porcentaje de participación en el capital: <input type="checkbox"/> Trabajo: <input type="checkbox"/> Otro:	
Fecha:			
Registro: COMERCIO / CBR SANTIAGO			
PORCENTAJE DE LOS DERECHOS		PARTICIPACIÓN EN LA ADMINISTRACIÓN	
95%.		<input type="checkbox"/> SI <input type="checkbox"/> NO <input checked="" type="checkbox"/> SI, ANTES DE LA DECLARACIÓN	
PERSONA NATURAL O JURÍDICA A TRAVÉS DE LA QUE SE TIENEN LOS DERECHOS			
NOMBRE O RAZÓN SOCIAL		RUT	
GALILEA S.A.		94.636.000-7	
OTROS DATOS O ANTECEDENTES (VOLUNTARIOS)			
PATRIMONIO O VALOR CORRIENTE DE LA SOCIEDAD O COMUNIDAD (APROXIMADOS)		OTROS	

NOMBRE DE LA SOCIEDAD O COMUNIDAD		TIPO DE SOCIEDAD O COMUNIDAD	
INMOBILIARIA SANTA LAURA LTDA		<input type="checkbox"/> Anónima Abierta <input type="checkbox"/> Anónima Cerrada <input type="checkbox"/> Responsabilidad limitada <input type="checkbox"/> En comandita simple <input type="checkbox"/> En comandita por acciones <input type="checkbox"/> Colectiva Civil <input type="checkbox"/> Colectiva Comercial <input type="checkbox"/> De Hecho <input type="checkbox"/> Asociación o Cuentas en participación <input type="checkbox"/> Otra (especificar):	
RUT DE LA SOCIEDAD			
77.861.360-3			
FECHA DE LA CONSTITUCIÓN DE LA SOCIEDAD (escritura)			
12/12/2002			
FECHA DE PUBLICACIÓN (si corresponde)			
4/1/2003			
INSCRIPCIÓN EN EL REGISTRO DE COMERCIO		NATURALEZA DE LOS DERECHOS	
Número: fs 586 n° 407 = 20 2002		<input type="checkbox"/> Capital: <input type="checkbox"/> Porcentaje de participación en el capital: <input type="checkbox"/> Trabajo: <input type="checkbox"/> Otro:	
Fecha:			
Registro: COMERCIO / CBR WILCO			
PORCENTAJE DE LOS DERECHOS		PARTICIPACIÓN EN LA ADMINISTRACIÓN	
95%.		<input type="checkbox"/> SI <input type="checkbox"/> NO <input type="checkbox"/> SI, ANTES DE LA DECLARACIÓN	
PERSONA NATURAL O JURÍDICA A TRAVÉS DE LA QUE SE TIENEN LOS DERECHOS			
NOMBRE O RAZÓN SOCIAL		RUT	
GALILEA S.A.		94.636.000-7	
OTROS DATOS O ANTECEDENTES (VOLUNTARIOS)			
PATRIMONIO O VALOR CORRIENTE DE LA SOCIEDAD O COMUNIDAD (APROXIMADOS)		OTROS	

NOMBRE DE LA SOCIEDAD O COMUNIDAD		TIPO DE SOCIEDAD O COMUNIDAD	
INVERSIONES AVALAS CHILE		<input type="checkbox"/> Anónima Abierta <input type="checkbox"/> Anónima Cerrada <input checked="" type="checkbox"/> Responsabilidad limitada <input type="checkbox"/> En comandita simple <input type="checkbox"/> En comandita por acciones <input type="checkbox"/> Colectiva Civil <input type="checkbox"/> Colectiva Comercial <input type="checkbox"/> De Hecho <input type="checkbox"/> Asociación o Cuentas en participación <input type="checkbox"/> Otra (especificar):	
RUT DE LA SOCIEDAD			
76.798.430-8			
FECHA DE LA CONSTITUCIÓN DE LA SOCIEDAD (escritura)			
23.01.2007			
FECHA DE PUBLICACIÓN (si corresponde)			
03.02.2007			
INSCRIPCIÓN EN EL REGISTRO DE COMERCIO		NATURALEZA DE LOS DERECHOS	
Número:		<input type="checkbox"/> Capital: <input type="checkbox"/> Porcentaje de participación en el capital: <input type="checkbox"/> Trabajo: <input type="checkbox"/> Otro:	
Fecha:			
Registro:			
PORCENTAJE DE LOS DERECHOS		PARTICIPACIÓN EN LA ADMINISTRACIÓN	
1%		<input type="checkbox"/> SI <input checked="" type="checkbox"/> NO <input type="checkbox"/> SI, ANTES DE LA DECLARACIÓN	
PERSONA NATURAL O JURÍDICA A TRAVÉS DE LA QUE SE TIENEN LOS DERECHOS			
NOMBRE O RAZÓN SOCIAL		RUT	
OTROS DATOS O ANTECEDENTES (VOLUNTARIOS)			
PATRIMONIO O VALOR CORRIENTE DE LA SOCIEDAD O COMUNIDAD (APROXIMADOS)		OTROS	

NOMBRE DE LA SOCIEDAD O COMUNIDAD		TIPO DE SOCIEDAD O COMUNIDAD	
INVERSIONES TROSA SA.		<input type="checkbox"/> Anónima Abierta <input checked="" type="checkbox"/> Anónima Cerrada <input type="checkbox"/> Responsabilidad limitada <input type="checkbox"/> En comandita simple <input type="checkbox"/> En comandita por acciones <input type="checkbox"/> Colectiva Civil <input type="checkbox"/> Colectiva Comercial <input type="checkbox"/> De Hecho <input type="checkbox"/> Asociación o Cuentas en participación <input type="checkbox"/> Otra (especificar):	
RUT DE LA SOCIEDAD			
76.400.620-8			
FECHA DE LA CONSTITUCIÓN DE LA SOCIEDAD (escritura)			
20.07.2005			
FECHA DE PUBLICACIÓN (si corresponde)			
08.08.2005			
INSCRIPCIÓN EN EL REGISTRO DE COMERCIO		NATURALEZA DE LOS DERECHOS	
Número:		<input type="checkbox"/> Capital: <input type="checkbox"/> Porcentaje de participación en el capital: <input type="checkbox"/> Trabajo: <input type="checkbox"/> Otro:	
Fecha:			
Registro:			
PORCENTAJE DE LOS DERECHOS		PARTICIPACIÓN EN LA ADMINISTRACIÓN	
0,01%		<input type="checkbox"/> SI <input type="checkbox"/> NO <input type="checkbox"/> SI, ANTES DE LA DECLARACIÓN	
PERSONA NATURAL O JURÍDICA A TRAVÉS DE LA QUE SE TIENEN LOS DERECHOS			
NOMBRE O RAZÓN SOCIAL		RUT	
OTROS DATOS O ANTECEDENTES (VOLUNTARIOS)			
PATRIMONIO O VALOR CORRIENTE DE LA SOCIEDAD O COMUNIDAD (APROXIMADOS)		OTROS	

NOMBRE DE LA SOCIEDAD O COMUNIDAD Galileo SA.		TIPO DE SOCIEDAD O COMUNIDAD	
RUT DE LA SOCIEDAD 94.636.000-7		<input type="checkbox"/> Anónima Abierta <input checked="" type="checkbox"/> Anónima Cerrada <input type="checkbox"/> Responsabilidad limitada <input type="checkbox"/> En comandita simple <input type="checkbox"/> En comandita por acciones <input type="checkbox"/> Colectiva Civil <input type="checkbox"/> Colectiva Comercial <input type="checkbox"/> De Hecho <input type="checkbox"/> Asociación o Cuentas en participación <input type="checkbox"/> Otra (especificar):	
FECHA DE LA CONSTITUCIÓN DE LA SOCIEDAD (escritura)			
FECHA DE PUBLICACIÓN (si corresponde)			
INSCRIPCIÓN EN EL REGISTRO DE COMERCIO		NATURALEZA DE LOS DERECHOS	
Número:		<input type="checkbox"/> Capital <input type="checkbox"/> Porcentaje de participación en el capital <input type="checkbox"/> Trabajo <input type="checkbox"/> Otro	
Fecha:			
Registro:			
PORCENTAJE DE LOS DERECHOS		PARTICIPACIÓN EN LA ADMINISTRACIÓN	
99,722		<input type="checkbox"/> SI SI NO <input type="checkbox"/> SI, ANTES DE LA DECLARACIÓN	
PERSONA NATURAL O JURÍDICA A TRAVÉS DE LA CUAL SE TIENEN LOS DERECHOS			
NOMBRE O RAZÓN SOCIAL		RUT	
Mov. Inmob. Inversos LTDA.			
OTROS DATOS O ANTECEDENTES (VOLUNTARIOS)			
PATRIMONIO O VALOR CORRIENTE DE LA SOCIEDAD O COMUNIDAD (APROXIMADOS)		OTROS	

NOMBRE DE LA SOCIEDAD O COMUNIDAD Mov. Galileo S.p.A.		TIPO DE SOCIEDAD O COMUNIDAD	
RUT DE LA SOCIEDAD 76.489.420-0		<input type="checkbox"/> Anónima Abierta <input checked="" type="checkbox"/> Anónima Cerrada <input type="checkbox"/> Responsabilidad limitada <input type="checkbox"/> En comandita simple <input type="checkbox"/> En comandita por acciones <input type="checkbox"/> Colectiva Civil <input type="checkbox"/> Colectiva Comercial <input type="checkbox"/> De Hecho <input type="checkbox"/> Asociación o Cuentas en participación <input type="checkbox"/> Otra (especificar):	
FECHA DE LA CONSTITUCIÓN DE LA SOCIEDAD (escritura)			
FECHA DE PUBLICACIÓN (si corresponde)			
INSCRIPCIÓN EN EL REGISTRO DE COMERCIO		NATURALEZA DE LOS DERECHOS	
Número:		<input type="checkbox"/> Capital <input type="checkbox"/> Porcentaje de participación en el capital <input type="checkbox"/> Trabajo <input type="checkbox"/> Otro	
Fecha:			
Registro:			
PORCENTAJE DE LOS DERECHOS		PARTICIPACIÓN EN LA ADMINISTRACIÓN	
		<input type="checkbox"/> SI SI NO <input type="checkbox"/> SI, ANTES DE LA DECLARACIÓN	
PERSONA NATURAL O JURÍDICA A TRAVÉS DE LA CUAL SE TIENEN LOS DERECHOS			
NOMBRE O RAZÓN SOCIAL		RUT	
Mov. Inmob. Inversos Limitada.			
OTROS DATOS O ANTECEDENTES (VOLUNTARIOS)			
PATRIMONIO O VALOR CORRIENTE DE LA SOCIEDAD O COMUNIDAD (APROXIMADOS)		OTROS	

NOMBRE DE LA SOCIEDAD O COMUNIDAD		TIPO DE SOCIEDAD O COMUNIDAD	
DONS y Riles SA		<input type="checkbox"/> Anonima Abierta <input checked="" type="checkbox"/> Anonima Cerrada <input type="checkbox"/> Responsabilidad limitada <input type="checkbox"/> En comandita simple <input type="checkbox"/> En comandita por acciones <input type="checkbox"/> Colectiva Civil <input type="checkbox"/> Colectiva Comercial <input type="checkbox"/> De Hecho <input type="checkbox"/> Asociacion o Cuentas en participacion <input type="checkbox"/> Otra (especificar):	
RUT DE LA SOCIEDAD			
96.934.690-6			
FECHA DE LA CONSTITUCION DE LA SOCIEDAD (escritura)			
24-05-2001			
FECHA DE PUBLICACION (si corresponde)			
INSCRIPCION EN EL REGISTRO DE COMERCIO		NATURALEZA DE LOS DERECHOS	
Número:		<input type="checkbox"/> Capital	
Fecha:		<input type="checkbox"/> Porcentaje de participacion en el capital	
Registro:		<input type="checkbox"/> Trabajo	
		<input type="checkbox"/> Otro:	
PORCENTAJE DE LOS DERECHOS		PARTICIPACION EN LA ADMINISTRACION	
31,0%		<input type="checkbox"/> SI <input type="checkbox"/> NO <input type="checkbox"/> SI ANTES DE LA DECLARACION	
PERSONA NATURAL O JURIDICA A TRAVES DE LA QUE SE TIENEN LOS DERECHOS			
NOMBRE O RAZON SOCIAL		RUT	
DONS DEL SOZ y CIA.		96.832.090-4	
OTROS DATOS O ANTECEDENTES (VOLUNTARIOS)			
PATRIMONIO O VALOR CORRIENTE DE LA SOCIEDAD O COMUNIDAD (APROXIMADOS)		OTROS	

NOMBRE DE LA SOCIEDAD O COMUNIDAD		TIPO DE SOCIEDAD O COMUNIDAD	
RUT DE LA SOCIEDAD		<input type="checkbox"/> Anonima Abierta <input type="checkbox"/> Anonima Cerrada <input type="checkbox"/> Responsabilidad limitada <input type="checkbox"/> En comandita simple <input type="checkbox"/> En comandita por acciones <input type="checkbox"/> Colectiva Civil <input type="checkbox"/> Colectiva Comercial <input type="checkbox"/> De Hecho <input type="checkbox"/> Asoc. o Cuentas en participacion <input type="checkbox"/> Otra (especificar):	
FECHA DE LA CONSTITUCION DE LA SOCIEDAD (escritura)			
FECHA DE PUBLICACION (si corresponde)			
INSCRIPCION EN EL REGISTRO DE COMERCIO		NATURALEZA DE LOS DERECHOS	
Número:		<input type="checkbox"/> Capital	
Fecha:		<input type="checkbox"/> Porcentaje de participacion en el capital	
Registro:		<input type="checkbox"/> Trabajo	
		<input type="checkbox"/> Otro:	
PORCENTAJE DE LOS DERECHOS		PARTICIPACION EN LA ADMINISTRACION	
		<input type="checkbox"/> SI <input type="checkbox"/> NO <input type="checkbox"/> SI ANTES DE LA DECLARACION	
PERSONA NATURAL O JURIDICA A TRAVES DE LA QUE SE TIENEN LOS DERECHOS			
NOMBRE O RAZON SOCIAL		RUT	
OTROS DATOS O ANTECEDENTES (VOLUNTARIOS)			
PATRIMONIO O VALOR CORRIENTE DE LA SOCIEDAD O COMUNIDAD (APROXIMADOS)		OTROS	

NOMBRE DE LA SOCIEDAD O COMUNIDAD		TIPO DE SOCIEDAD O COMUNIDAD	
INVERSIONES HERN, MALBEC		<input type="checkbox"/> Anónima Abierta <input type="checkbox"/> Anónima Cerrada <input type="checkbox"/> Responsabilidad limitada <input type="checkbox"/> En comandita simple <input type="checkbox"/> En comandita por acciones <input type="checkbox"/> Colectiva Civil <input type="checkbox"/> Colectiva Comercial <input type="checkbox"/> De Hecho <input type="checkbox"/> Asociación o cuentas en participación <input type="checkbox"/> Otra (especificar)	
RUT DE LA SOCIEDAD		NATURALEZA DE LOS DERECHOS	
76.856.750-6		<input type="checkbox"/> Capital <input type="checkbox"/> Porcentaje de participación en el capital <input type="checkbox"/> Trabajo <input type="checkbox"/> Otro	
FECHA DE LA CONSTITUCIÓN DE LA SOCIEDAD (escritura)		PARTICIPACIÓN EN LA ADMINISTRACIÓN	
FECHA DE PUBLICACIÓN (si corresponde)		<input type="checkbox"/> SI <input type="checkbox"/> NO <input type="checkbox"/> SI, ANTES DE LA DECLARACIÓN	
INSCRIPCIÓN EN EL REGISTRO DE COMERCIO		PERSONA NATURAL O JURÍDICA A TRAVÉS DE LA CUAL SE TIENEN LOS DERECHOS	
Número:			
Fecha:			
Registro:			
PORCENTAJE DE LOS DERECHOS		OTROS DATOS O ANTECEDENTES (VOLUNTARIOS)	
10%		PATRIMONIO O VALOR CORRIENTE DE LA SOCIEDAD O COMUNIDAD (APROXIMADOS)	
		OTROS	
NOMBRE O RAZÓN SOCIAL		RUT	

NOMBRE DE LA SOCIEDAD O COMUNIDAD		TIPO DE SOCIEDAD O COMUNIDAD	
RUT DE LA SOCIEDAD		<input type="checkbox"/> Anónima Abierta <input type="checkbox"/> Anónima Cerrada <input type="checkbox"/> Responsabilidad limitada <input type="checkbox"/> En comandita simple <input type="checkbox"/> En comandita por acciones <input type="checkbox"/> Colectiva Civil <input type="checkbox"/> Colectiva Comercial <input type="checkbox"/> De Hecho <input type="checkbox"/> Asociación o cuentas en participación <input type="checkbox"/> Otra (especificar)	
FECHA DE LA CONSTITUCIÓN DE LA SOCIEDAD (escritura)		NATURALEZA DE LOS DERECHOS	
FECHA DE PUBLICACIÓN (si corresponde)		<input type="checkbox"/> Capital <input type="checkbox"/> Porcentaje de participación en el capital <input type="checkbox"/> Trabajo <input type="checkbox"/> Otro	
INSCRIPCIÓN EN EL REGISTRO DE COMERCIO		PARTICIPACIÓN EN LA ADMINISTRACIÓN	
Número:		<input type="checkbox"/> SI <input type="checkbox"/> NO <input type="checkbox"/> SI, ANTES DE LA DECLARACIÓN	
Fecha:			
Registro:			
PORCENTAJE DE LOS DERECHOS		OTROS DATOS O ANTECEDENTES (VOLUNTARIOS)	
		PATRIMONIO O VALOR CORRIENTE DE LA SOCIEDAD O COMUNIDAD (APROXIMADOS)	
		OTROS	
NOMBRE O RAZÓN SOCIAL		RUT	

NOMBRE DE LA SOCIEDAD O COMUNIDAD		TIPO DE SOCIEDAD O COMUNIDAD	
SERV. COMUNICAC. LTD.		<input type="checkbox"/>	Anonima Abierta
RUT DE LA SOCIEDAD		<input checked="" type="checkbox"/>	Anonima Cerrada
78.908.700-8		<input type="checkbox"/>	Responsabilidad limitada
FECHA DE LA CONSTITUCIÓN DE LA SOCIEDAD (escritura)		<input type="checkbox"/>	En comandita simple
		<input type="checkbox"/>	En comandita por acciones
		<input type="checkbox"/>	Colectiva Civil
		<input type="checkbox"/>	Colectiva Comercial
FECHA DE PUBLICACIÓN (si corresponde)		<input type="checkbox"/>	De Hecho
		<input type="checkbox"/>	Asociación o Cuentas en participación
		<input type="checkbox"/>	Otra (especificar):
INSCRIPCIÓN EN EL REGISTRO DE COMERCIO		NATURALEZA DE LOS DERECHOS	
Número:		<input type="checkbox"/>	Capital
Fecha:		<input type="checkbox"/>	Porcentaje de participación en el capital
Registro:		<input type="checkbox"/>	Trabajo
		<input type="checkbox"/>	Otro:
PORCENTAJE DE LOS DERECHOS		PARTICIPACIÓN EN LA ADMINISTRACIÓN	
16,6%		<input type="checkbox"/>	SI
		<input type="checkbox"/>	SI, ANTES DE LA DECLARACION
PERSONA NATURAL O JURIDICA A TRAVÉS DE LA QUE SE TIENEN LOS DERECHOS		<input type="checkbox"/>	NO
NOMBRE O RAZÓN SOCIAL		RUT	
OTROS DATOS O ANTECEDENTES (VOLUNTARIOS)			
PATRIMONIO O VALOR CORRIENTE DE LA SOCIEDAD O COMUNIDAD (APROXIMADOS)		OTROS	

NOMBRE DE LA SOCIEDAD O COMUNIDAD		TIPO DE SOCIEDAD O COMUNIDAD	
INS. LA ALTUDENA CIA		<input type="checkbox"/>	Anonima Abierta
RUT DE LA SOCIEDAD		<input checked="" type="checkbox"/>	Anonima Cerrada
78.423.300-6		<input type="checkbox"/>	Responsabilidad limitada
FECHA DE LA CONSTITUCIÓN DE LA SOCIEDAD (escritura)		<input type="checkbox"/>	En comandita simple
		<input type="checkbox"/>	En comandita por acciones
		<input type="checkbox"/>	Colectiva Civil
		<input type="checkbox"/>	Colectiva Comercial
FECHA DE PUBLICACIÓN (si corresponde)		<input type="checkbox"/>	De Hecho
		<input type="checkbox"/>	Asociación o Cuentas en participación
		<input type="checkbox"/>	Otra (especificar):
INSCRIPCIÓN EN EL REGISTRO DE COMERCIO		NATURALEZA DE LOS DERECHOS	
Número:		<input type="checkbox"/>	Capital
Fecha:		<input type="checkbox"/>	Porcentaje de participación en el capital
Registro:		<input type="checkbox"/>	Trabajo
		<input type="checkbox"/>	Otro:
PORCENTAJE DE LOS DERECHOS		PARTICIPACIÓN EN LA ADMINISTRACIÓN	
0,19%		<input type="checkbox"/>	SI
		<input type="checkbox"/>	SI, ANTES DE LA DECLARACION
PERSONA NATURAL O JURIDICA A TRAVÉS DE LA QUE SE TIENEN LOS DERECHOS		<input type="checkbox"/>	NO
NOMBRE O RAZÓN SOCIAL		RUT	
OTROS DATOS O ANTECEDENTES (VOLUNTARIOS)			
PATRIMONIO O VALOR CORRIENTE DE LA SOCIEDAD O COMUNIDAD (APROXIMADOS)		OTROS	

NOMBRE DE LA SOCIEDAD O COMUNIDAD		TIPO DE SOCIEDAD O COMUNIDAD	
INNOVACIONA INV Y AS		<input type="checkbox"/> Anonima Abierta <input type="checkbox"/> Anonima Cerrada <input checked="" type="checkbox"/> Responsabilidad limitada <input type="checkbox"/> En comanda simple <input type="checkbox"/> En comanda por acciones <input type="checkbox"/> Colectiva Civil <input type="checkbox"/> Colectiva Comercial <input type="checkbox"/> De Hecho <input type="checkbox"/> Asociacion o Fuentes en participacion <input type="checkbox"/> Otra (especificar)	
RUT DE LA SOCIEDAD		NATURALEZA DE LOS DERECHOS	
96 832.090-4		<input type="checkbox"/> Capital <input type="checkbox"/> Porcentaje de participacion en el capital <input type="checkbox"/> Trabajo <input type="checkbox"/> Otro	
FECHA DE LA CONSTITUCION DE LA SOCIEDAD (escritura)		PARTICIPACION EN LA ADMINISTRACION	
FECHA DE PUBLICACION (si corresponde)		<input type="checkbox"/> SI <input type="checkbox"/> SI, ANTES DE LA DECLARACION <input type="checkbox"/> NO	
INSCRIPCION EN EL REGISTRO DE COMERCIO		PERSONA NATURAL O JURIDICA A TRAVES DE LA QUE SE TIENEN LOS DERECHOS	
Número:	Fecha:	NOMBRE O RAZON SOCIAL	
Rolado:		RUT	
PORCENTAJE DE LOS DERECHOS		OTROS DATOS O ANTECEDENTES (VOLUNTARIOS)	
99,9%		PATRIMONIO O VALOR CORRIENTE DE LA SOCIEDAD O COMUNIDAD (APROXIMADOS)	
PERSONA NATURAL O JURIDICA A TRAVES DE LA QUE SE TIENEN LOS DERECHOS		OTROS	
NOMBRE O RAZON SOCIAL		RUT	

NOMBRE DE LA SOCIEDAD O COMUNIDAD		TIPO DE SOCIEDAD O COMUNIDAD	
INV. INVER. LIRAMA		<input type="checkbox"/> Anonima Abierta <input type="checkbox"/> Anonima Cerrada <input checked="" type="checkbox"/> Responsabilidad limitada <input type="checkbox"/> En comanda simple <input type="checkbox"/> En comanda por acciones <input type="checkbox"/> Colectiva Civil <input type="checkbox"/> Colectiva Comercial <input type="checkbox"/> De Hecho <input type="checkbox"/> Asociacion o Fuentes en participacion <input type="checkbox"/> Otra (especificar)	
RUT DE LA SOCIEDAD		NATURALEZA DE LOS DERECHOS	
78.895.280-5		<input type="checkbox"/> Capital <input type="checkbox"/> Porcentaje de participacion en el capital <input type="checkbox"/> Trabajo <input type="checkbox"/> Otro	
FECHA DE LA CONSTITUCION DE LA SOCIEDAD (escritura)		PARTICIPACION EN LA ADMINISTRACION	
FECHA DE PUBLICACION (si corresponde)		<input type="checkbox"/> SI <input type="checkbox"/> SI, ANTES DE LA DECLARACION <input type="checkbox"/> NO	
INSCRIPCION EN EL REGISTRO DE COMERCIO		PERSONA NATURAL O JURIDICA A TRAVES DE LA QUE SE TIENEN LOS DERECHOS	
Número:	Fecha:	NOMBRE O RAZON SOCIAL	
Rolado:		RUT	
PORCENTAJE DE LOS DERECHOS		OTROS DATOS O ANTECEDENTES (VOLUNTARIOS)	
42,5%		PATRIMONIO O VALOR CORRIENTE DE LA SOCIEDAD O COMUNIDAD (APROXIMADOS)	
PERSONA NATURAL O JURIDICA A TRAVES DE LA QUE SE TIENEN LOS DERECHOS		OTROS	
NOMBRE O RAZON SOCIAL		RUT	

NOMBRE DE LA SOCIEDAD O COMUNIDAD Unión, Luz y S.S. L.		TIPO DE SOCIEDAD O COMUNIDAD	
RUT DE LA SOCIEDAD 96.832.000-5		<input type="checkbox"/> Anónima Abierta	<input checked="" type="checkbox"/> Anónima Cerrada
FECHA DE LA CONSTITUCIÓN DE LA SOCIEDAD (escritura)		<input type="checkbox"/> Responsabilidad limitada	<input type="checkbox"/> En comandita simple
FECHA DE PUBLICACIÓN (si corresponde)		<input type="checkbox"/> En comandita por acciones	<input type="checkbox"/> Colectiva pura
INSCRIPCIÓN EN EL REGISTRO DE COMERCIO		<input type="checkbox"/> Colectiva Comercial	<input type="checkbox"/> De Hecho
Número:	<input type="checkbox"/> Capital	<input type="checkbox"/> Asociación o Cuentas en participación	
Fecha:	<input type="checkbox"/> Porcentaje de participación en el capital:	<input type="checkbox"/> Otra (especificar):	
Registro:	<input type="checkbox"/> Trabajo		
PORCENTAJE DE LOS DERECHOS		PARTICIPACIÓN EN LA ADMINISTRACIÓN	
0,1%		<input type="checkbox"/> SI	<input type="checkbox"/> NO
PERSONA NATURAL O JURÍDICA A TRAVÉS DE LA QUE SE TIENEN LOS DERECHOS		<input type="checkbox"/> SI, ANTES DE LA DECLARACIÓN	
NOMBRE O RAZÓN SOCIAL		RUT	
OTROS DATOS O ANTECEDENTES (VOLUNTARIOS)			
PATRIMONIO O VALOR CORRIENTE DE LA SOCIEDAD O COMUNIDAD (APROXIMADOS)		OTROS	

NOMBRE DE LA SOCIEDAD O COMUNIDAD Derivado El Estero		TIPO DE SOCIEDAD O COMUNIDAD	
RUT DE LA SOCIEDAD 99.573.750-7		<input type="checkbox"/> Anónima Abierta	<input checked="" type="checkbox"/> Anónima Cerrada
FECHA DE LA CONSTITUCIÓN DE LA SOCIEDAD (escritura)		<input type="checkbox"/> Responsabilidad limitada	<input type="checkbox"/> En comandita simple
FECHA DE PUBLICACIÓN (si corresponde)		<input type="checkbox"/> En comandita por acciones	<input type="checkbox"/> Colectiva pura
INSCRIPCIÓN EN EL REGISTRO DE COMERCIO		<input type="checkbox"/> Colectiva Comercial	<input type="checkbox"/> De Hecho
Número:	<input type="checkbox"/> Capital	<input type="checkbox"/> Asociación o Cuentas en participación	
Fecha:	<input type="checkbox"/> Porcentaje de participación en el capital:	<input type="checkbox"/> Otra (especificar):	
Registro:	<input type="checkbox"/> Trabajo		
PORCENTAJE DE LOS DERECHOS		PARTICIPACIÓN EN LA ADMINISTRACIÓN	
0,1%		<input type="checkbox"/> SI	<input type="checkbox"/> NO
PERSONA NATURAL O JURÍDICA A TRAVÉS DE LA QUE SE TIENEN LOS DERECHOS		<input type="checkbox"/> SI, ANTES DE LA DECLARACIÓN	
NOMBRE O RAZÓN SOCIAL		RUT	
OTROS DATOS O ANTECEDENTES (VOLUNTARIOS)			
PATRIMONIO O VALOR CORRIENTE DE LA SOCIEDAD O COMUNIDAD (APROXIMADOS)		OTROS	

NOMBRE DE LA SOCIEDAD O COMUNIDAD		TIPO DE SOCIEDAD O COMUNIDAD	
Dona S. Rosas SA		<input checked="" type="checkbox"/> Anonima Abierta <input checked="" type="checkbox"/> Anonima Cerrada <input type="checkbox"/> Responsabilidad limitada <input type="checkbox"/> En comandita simple <input type="checkbox"/> En comandita por acciones <input type="checkbox"/> Colectiva Civil <input type="checkbox"/> Colectiva Comercial <input type="checkbox"/> De Hecho <input type="checkbox"/> Asociación o Cuentas en participación <input type="checkbox"/> Otra (especificar):	
RUT DE LA SOCIEDAD			
99.593.190-7			
FECHA DE LA CONSTITUCION DE LA SOCIEDAD (escrita)			
27.04.2005			
FECHA DE PUBLICACION (si corresponde)			
06.05.2005			
INSCRIPCION EN EL REGISTRO DE COMERCIO		NATURALEZA DE LOS DERECHOS	
Número:		<input type="checkbox"/> Capital <input type="checkbox"/> Porcentaje de participación en el capital <input type="checkbox"/> Trabajo <input type="checkbox"/> Otro:	
Fecha:			
Registro:			
PORCENTAJE DE LOS DERECHOS		PARTICIPACION EN LA ADMINISTRACION	
0,01%		<input type="checkbox"/> SI <input type="checkbox"/> SI, ANTES DE LA DECLARACION	
PERSONA NATURAL O JURIDICA A TRAVES DE LA CUAL SE TIENEN LOS DERECHOS			
NOMBRE O RAZON SOCIAL		RUT	
OTROS DATOS O ANTECEDENTES (VOLUNTARIOS)			
PATRIMONIO O VALOR CORRIENTE DE LA SOCIEDAD O COMUNIDAD (APROXIMADOS)		OTROS	

NOMBRE DE LA SOCIEDAD O COMUNIDAD		TIPO DE SOCIEDAD O COMUNIDAD	
Comercio Rosas y Galles		<input type="checkbox"/> Anonima Abierta <input type="checkbox"/> Anonima Cerrada <input type="checkbox"/> Responsabilidad limitada <input type="checkbox"/> En comandita simple <input type="checkbox"/> En comandita por acciones <input checked="" type="checkbox"/> Colectiva Civil <input type="checkbox"/> Colectiva Comercial <input type="checkbox"/> De Hecho <input type="checkbox"/> Asociación o Cuentas en participación <input type="checkbox"/> Otra (especificar):	
RUT DE LA SOCIEDAD			
78.130.330-5			
FECHA DE LA CONSTITUCION DE LA SOCIEDAD (escrita)			
FECHA DE PUBLICACION (si corresponde)			
INSCRIPCION EN EL REGISTRO DE COMERCIO		NATURALEZA DE LOS DERECHOS	
Número:		<input type="checkbox"/> Capital <input type="checkbox"/> Porcentaje de participación en el capital <input type="checkbox"/> Trabajo <input type="checkbox"/> Otro:	
Fecha:			
Registro:			
PORCENTAJE DE LOS DERECHOS		PARTICIPACION EN LA ADMINISTRACION	
50%		<input type="checkbox"/> SI <input type="checkbox"/> SI, ANTES DE LA DECLARACION	
PERSONA NATURAL O JURIDICA A TRAVES DE LA CUAL SE TIENEN LOS DERECHOS			
NOMBRE O RAZON SOCIAL		RUT	
OTROS DATOS O ANTECEDENTES (VOLUNTARIOS)			
PATRIMONIO O VALOR CORRIENTE DE LA SOCIEDAD O COMUNIDAD (APROXIMADOS)		OTROS	

5. PASIVO DEL DECLARANTE (Sólo es obligatorio si supera el equivalente a 100 UTM)

TIPO DE OBLIGACIÓN O DEUDA	MONTO ADEUDADO
<input type="checkbox"/> Crédito hipotecario <input type="checkbox"/> Crédito de consumo <input type="checkbox"/> Tarjeta de crédito bancaria <input type="checkbox"/> Tarjeta de crédito o debito casa comercial <input type="checkbox"/> Otro:	NOMBRE O RAZÓN SOCIAL DEL ACREEDOR
OTROS DATOS O ANTECEDENTES (VOLUNTARIOS)	
PLAZO DE VENCIMIENTO	GARANTÍAS OTORGADAS

TIPO DE OBLIGACIÓN O DEUDA	MONTO ADEUDADO
<input type="checkbox"/> Crédito hipotecario <input type="checkbox"/> Crédito de consumo <input type="checkbox"/> Tarjeta de crédito bancaria <input type="checkbox"/> Tarjeta de crédito o debito casa comercial <input type="checkbox"/> Otro:	NOMBRE O RAZÓN SOCIAL DEL ACREEDOR
OTROS DATOS O ANTECEDENTES (VOLUNTARIOS)	
PLAZO DE VENCIMIENTO	GARANTÍAS OTORGADAS

TIPO DE OBLIGACIÓN O DEUDA	MONTO ADEUDADO
<input type="checkbox"/> Crédito hipotecario <input type="checkbox"/> Crédito de consumo <input type="checkbox"/> Tarjeta de crédito bancaria <input type="checkbox"/> Tarjeta de crédito o debito casa comercial <input type="checkbox"/> Otro:	NOMBRE O RAZÓN SOCIAL DEL ACREEDOR
OTROS DATOS O ANTECEDENTES (VOLUNTARIOS)	
PLAZO DE VENCIMIENTO	GARANTÍAS OTORGADAS

TIPO DE OBLIGACIÓN O DEUDA	MONTO ADEUDADO
<input type="checkbox"/> Crédito hipotecario <input type="checkbox"/> Crédito de consumo <input type="checkbox"/> Tarjeta de crédito bancaria <input type="checkbox"/> Tarjeta de crédito o debito casa comercial <input type="checkbox"/> Otro:	NOMBRE O RAZÓN SOCIAL DEL ACREEDOR
OTROS DATOS O ANTECEDENTES (VOLUNTARIOS)	
PLAZO DE VENCIMIENTO	GARANTÍAS OTORGADAS

6. OTROS VALORES O BIENES DEL DECLARANTE (DECLARACIÓN VOLUNTARIA)

6.1 DEPÓSITOS Y CUENTAS BANCARIAS

TIPO DE COLOCACIÓN	MONTO O SALDO LÍQUIDO	INSTITUCIÓN CAPTADORA
<input type="checkbox"/> Cuenta corriente <input type="checkbox"/> Cuenta de ahorro a la vista <input type="checkbox"/> Depósito a plazo <input type="checkbox"/> Otro:		
<input type="checkbox"/> Cuenta corriente <input type="checkbox"/> Cuenta de ahorro a la vista <input type="checkbox"/> Depósito a plazo <input type="checkbox"/> Otro:		
<input type="checkbox"/> Cuenta corriente <input type="checkbox"/> Cuenta de ahorro a la vista <input type="checkbox"/> Depósito a plazo <input type="checkbox"/> Otro:		

6.2 BIENES MUEBLES

DESCRIPCIÓN	VALOR APROXIMADO
DESCRIPCIÓN	VALOR APROXIMADO
DESCRIPCIÓN	VALOR APROXIMADO

6.3 OTROS

DESCRIPCIÓN	VALOR APROXIMADO
DESCRIPCIÓN	VALOR APROXIMADO

IV. PATRIMONIO DEL CÓNYUGE DEL DECLARANTE CASADO/A EN RÉGIMEN DE SOCIEDAD CONYUGAL


BIENES INMUEBLES		
DESTINO DEL INMUEBLE	UBICACIÓN	
CLASE DE PROPIEDAD	INSCRIPCIÓN DE PROPIEDAD	
<input type="checkbox"/> Plena o individual <input type="checkbox"/> Comunidad o copropiedad <input type="checkbox"/> Propiedad fiduciaria <input type="checkbox"/> Otra	Número:	Año:
	Fojas:	Conservador de Bienes Raíces de:
	ROL DE AVALÚOS	
GRAVÁMENES		
Tipo:	Tipo:	Tipo:
Inscripción N°	Inscripción N°	Inscripción N°
Fojas:	Fojas:	Fojas:
Año:	Año:	Año:
Registro de:	Registro de:	Registro de:
Conservador de Bienes Raíces de:	Conservador de Bienes Raíces de:	Conservador de Bienes Raíces de:
OTROS DATOS O ANTECEDENTES (VOLUNTARIOS)		
TASACIÓN FISCAL	VALOR COMERCIAL APROX.	OTRO

BIENES INMUEBLES		
DESTINO DEL INMUEBLE	UBICACIÓN	
CLASE DE PROPIEDAD	INSCRIPCIÓN DE PROPIEDAD	
<input type="checkbox"/> Plena o individual <input type="checkbox"/> Comunidad o copropiedad <input type="checkbox"/> Propiedad fiduciaria <input type="checkbox"/> Otra	Número:	Año:
	Fojas:	Conservador de Bienes Raíces de:
	ROL DE AVALÚOS	
GRAVÁMENES		
Tipo:	Tipo:	Tipo:
Inscripción N°	Inscripción N°	Inscripción N°
Fojas:	Fojas:	Fojas:
Año:	Año:	Año:
Registro de:	Registro de:	Registro de:
Conservador de Bienes Raíces de:	Conservador de Bienes Raíces de:	Conservador de Bienes Raíces de:
OTROS DATOS O ANTECEDENTES (VOLUNTARIOS)		
TASACIÓN FISCAL	VALOR COMERCIAL APROX.	OTRO

5. OTROS VALORES O BIENES DEL CÓNYUGE DEL DECLARANTE (DECLARACIÓN VOLUNTARIA)		
5.1 DEPÓSITOS Y CUENTAS BANCARIAS		
TIPO DE COLOCACIÓN <input type="checkbox"/> Cuenta corriente <input type="checkbox"/> Cuenta de ahorro a la vista <input type="checkbox"/> Depósito a plazo <input type="checkbox"/> Otro:	MONTO O SALDO LÍQUIDO	INSTITUCIÓN CAPTADORA
5.2 BIENES MUEBLES		
DESCRIPCIÓN		VALOR APROXIMADO
5.3 OTROS		
DESCRIPCIÓN		VALOR APROXIMADO

V. DECLARACIÓN

- 1. DECLARO BAJO JURAMENTO QUE LA INFORMACION CONTENIDA EN ESTE DOCUMENTO ES EXPRESION FIEL DE LA VERDAD.**
- 2. DECLARO BAJO JURAMENTO QUE NO SE HAN OMITIDO BIENES NI DATOS RELEVANTES**
- 3. DECLARO ESTAR EN CONOCIMIENTO DE LA OBLIGACION DE ACTUALIZAR ESTA DECLARACION CADA CUATRO AÑOS, AL ASUMIR UN NUEVO CARGO O EMPLEO QUE OBLIGUE A LA DECLARACIÓN DE PATRIMONIO, Y AL CESAR POR CUALQUIER CAUSA EN EL CARGO.**



FIRMA DEL DECLARANTE

CONTRALORIA GENERAL DE LA REPUBLICA
 071678 - 12.04.2010
CONTRALORIA REGIONAL DE TALCA
 TIMBRE O CARGO DE NACIÓN

ORD.: N° 0141 /

ANT. No hay

MAT.: REMITE DECLARACION DE INTERESES.- /

TALCA, 13 Abr 2010


DE: ENCARGADA OFICINA DE PERSONAL

A : SR. CONTRALOR REGIONAL

En conformidad a la formativa vigente, adjunto me permito remitir al Sr. Contralor Regional una copia de la Declaración de Intereses que presentara ante esta Oficina el Sr. Intendente Regional, Don Rodrigo Galilea Vial, con fecha 09 de Abril de 2010.

Lo anterior, se remite a Ud. para su conocimiento y fines pertinentes.

Sin otro particular, saluda muy cordialmente a Ud.,


LUZ NARANJO OLIVERO
Encargada Oficina de Personal
Intendencia Regional del Maule
TALECA

DISTRIBUCIÓN:

- La Indicada
- Oficina de Personal
- Oficina de Partes
- LNO.