



Gobierno
de Chile

Fondos de Capital de Riesgo

Resultados Acumulados al 31 de mayo de 2014

Gerencia de Inversión y Financiamiento
Unidad de Inversiones

Corporación de Fomento de la Producción - CORFO
Agosto 2014

Introducción

CORFO tiene como objetivo fomentar el emprendimiento y la innovación para mejorar la productividad de Chile, y alcanzar posiciones de liderazgo mundial en materia de competitividad. Es dentro de este lineamiento estratégico en el que se enmarcan los distintos programas que administra la Corporación.

CORFO ofrece a Fondos de Inversión, regidos por las disposiciones de la Ley N° 20.712 sobre Administración de Fondos de Terceros y Carteras Individuales y por el Decreto Supremo Número 129 del Ministerio de Hacienda del año 2014, recursos en una modalidad de Línea de Crédito de largo plazo, con la finalidad que estos sean invertidos en pequeñas o medianas empresas, que presenten un alto potencial de crecimiento y que de manera adicional, requieran del apoyo técnico y operacional de un socio estratégico.

Precisamente el esquema de financiamiento a través de estos fondos de inversión permite acceder a recursos para materializar distintos proyectos de inversión dentro de las empresas, adicionando el ingreso de un socio institucional que genera ventajas en el sentido de extender el acceso a redes de contacto, conocimiento específico en gestión de empresas, desarrollo de instancias de gobierno corporativo, entre otras.

El presente, así como también los futuros Informes Públicos tendrán como objeto exponer, de manera semestral, los principales resultados de los Fondos de Inversión que cuentan con financiamiento de CORFO bajo los distintos programas.

Entre los hitos más relevantes a mayo de 2014, destacan:

- El Comité de Capital de Riesgo aprobó nuevas Líneas de Crédito por un monto ascendente a US\$ 29,3 millones, correspondientes a dos Fondos de Desarrollo y Crecimiento (FC), los que a la fecha se encuentran formalizados y se espera que comiencen su operación durante el segundo semestre de 2014.
- A través de las inversiones realizadas por los Fondos, se ha beneficiado a un total de 16 nuevas empresas en este período, lo que representa un incremento del 78% en relación al mismo período anterior, por un monto total de inversión de US\$ 41,6 de los cuales US\$ 8,8 millones corresponden a aportes privados.
- La consolidación de las Tecnologías de la Información (TICs) como la actividad económica preponderante dentro de la cartera de inversión total, manteniendo esta posición desde junio de 2013.

Esperamos la Información contenida en este documento sea de utilidad tanto para difundir las actividades de la Industria de Capital de Riesgo, como para la mejor comprensión de los resultados presentados, permitiendo de esta forma, el ingreso de nuevos actores que potencien el apoyo a pequeñas y medianas empresas, con alto potencial de crecimiento con objeto de impulsar un fuerte compromiso con el emprendimiento y la innovación en Chile.

Tabla N° 1 – Resumen por Fondo de Inversión | Programas de Capital de Riesgo – CORFO

Línea	(1) Fondo de Inversión	Administradora	Fecha Apertura de Línea	(2) Línea de Crédito Aprobada (UF)	Desembolsos (UF)	(3) Montos Invertidos (UF)	(4) N° Empresas	Estado de la Línea	(5) Línea de Crédito por Girar (UF)
F1	Chiletech	Chiletech S.A. AFI	13/04/1998	223.912	200.900	761.529	13	Vigente	0
F1	Columba	Choshuenco AFI S.A.	01/12/1998	208.000	208.000	250.487	9	Cerrada	0
F1	Halcón	Econsult AFI S.A.	01/07/2003	286.000	217.236	217.236	4	Cerrada	0
F1	Mifactory	IT Management S.A.	01/11/2002	81.621	36.119	36.119	2	Cerrada	0
F1	Negocios Regionales	Negocios Regionales S.A.	22/12/1999	240.000	240.000	788.084	11	Vigente	0
F2	AXA Capital Chile	Ecus Private Equity S.A.	12/01/2006	630.000	454.869	547.759	4	Vigente	0
F2	Crecimiento Agrícola	Sembrador Capital de Riesgo S.A.	16/11/2005	263.691	237.087	235.742	6	Vigente	0
F2	Expertus	Independencia S.A. AFI	13/12/2005	500.000	500.000	646.971	8	Vigente	0
F2	Halcón II	Econsult AFI S.A.	01/08/2005	500.000	322.600	322.600	2	Cerrada	0
F2	Precursor	Gerens Capital S.A.	27/04/2005	420.000	420.000	650.992	9	Vigente	0
F3	A5 Capital	A5 Capital S.A.	28/12/2006	250.000	193.210	238.227	2	Vigente	0
F3	Agrodesarrollo	Sembrador Capital de Riesgo S.A.	29/01/2010	518.054	465.212	471.179	9	Vigente	52.842
F3	Aurus Bios FIP	Aurus S.A. AFI	10/03/2010	549.244	410.504	461.892	9	Vigente	138.740
F3	Aurus Tecnología FIP	Aurus S.A. AFI	10/03/2010	553.655	314.379	409.272	14	Vigente	239.276
F3	Austral	Austral Capital Partners S.A.	14/01/2008	715.500	715.500	807.827	13	Vigente	0
F3	Copec-UC	Cruz del Sur AGF S.A.	09/07/2008	200.000	166.479	169.384	4	Vigente	27.667
F3	Ecus Agri-Food	Ecus Private Equity S.A.	18/10/2012	400.000	92.359	110.000	1	Vigente	307.641
F3	Emprendedor I	Ifincorp S.A.	20/12/2006	300.000	167.474	203.646	4	Vigente	0
F3	Equitas Capital I	Equitas Management Partners S.A.	15/09/2008	600.000	545.697	568.263	5	Vigente	54.303
F3	Equitas Capital II	Equitas Management Partners S.A.	14/01/2010	600.000	305.594	313.509	4	Vigente	294.406
F3	IG Capital	EPG Partners S.A.	02/06/2009	600.000	548.564	690.219	4	Vigente	51.436
F3	IM Trust EE.RR.	IM Trust S.A. AGF	02/02/2010	400.000	166.720	216.112	2	Vigente	233.280
F3	Inv Empresas Innovadoras	Inversiones Innovadoras S.A.	12/09/2006	67.000	41.353	49.714	6	Cerrada	0
F3	Patagonia	Patagonia S.A.	26/11/2007	273.200	59.903	89.855	1	Cerrada	0
F3	PI Capital	PI Capital de Riesgo S.A.	28/08/2006	255.000	227.763	251.545	4	Vigente	0
F3	Precursor II	Gerens Capital S.A.	11/12/2009	400.000	117.814	150.838	3	Vigente	231.595
F3	Tridente	Zeus Capital S.A.	06/08/2008	380.710	334.084	458.041	4	Vigente	0
K1	Mater	Mater S.A.	08/02/2010	380.000	210.069	470.590	3	Vigente	169.931
Fénix	Asset Chile Exploración Minera	Asset S.A.	04/01/2012	364.781	113.967	119.089	2	Vigente	250.814
Fénix	FIP EPG Exploración Minera	EPG Partners S.A.	06/01/2012	412.257	121.410	168.763	5	Vigente	288.580
Fénix	FIP Lantánidos	Inversiones Mineras S.A.	21/12/2011	314.375	106.738	111.112	1	Vigente	197.722
Fénix	FIP Mining	BTG Pactual Chile S.A. AGF	06/01/2012	368.862	50.746	54.162	2	Vigente	258.203
Fénix	FIP Mining Equity	Zeus Capital S.A.	05/01/2012	300.000	89.763	89.749	1	Vigente	210.000
Fénix	IMT Exploración Minera	IM Trust S.A. AGF	06/01/2012	351.036	123.533	168.284	1	Vigente	227.503
FT	Amérigo Chile Early Stage & Growth	Inversur Capital S.A.	08/04/2013	291.000	27.172	55.827	2	Vigente	263.828
FT	Desafío Global	Zeus Capital S.A.	04/09/2013	262.500	212.696	126.787	2	Vigente	49.804
FT	Génesis Ventures	Génesis Capital S.A.	30/05/2013	306.000	94.736	121.267	3	Vigente	211.264

Línea	(1) Fondo de Inversión	Administradora	Fecha Apertura de Línea	(2) Línea de Crédito Aprobada (UF)	Desembolsos (UF)	(3) Montos Invertidos (UF)	(4) N° Empresas	Estado de la Línea	(5) Línea de Crédito por Girar (UF)	
FT	Nazca Ventures	Nazca Ventures S.A.	21/08/2013	219.033	24.543	28.334	4	Vigente	194.490	
FT	NXTP Labs	NXTP Partners Chile S.A.	02/05/2013	211.000	1.919	2.934	5	Vigente	209.081	
FT	Waste to Energy I	Genera Austral S.A.	26/12/2012	175.000	47.230	85.001	4	Vigente	127.770	
FC	Minería Activa III	Administradora de Inversiones Mineras S.A.	13/03/2013	479.600	1.400	1.400	1	Vigente	478.200	
				Total (UF)	14.851.030	8.935.341	11.720.341	182	-	4.768.377
				Total (USD)	645.355.599	388.287.736	509.310.673			207.211.135

- (1) Se excluyen del presente cuadro los Fondos de Inversión Privado Incured (Línea EEM) y Mifactory II (Línea F2) pues no experimentaron movimientos durante su vigencia
- (2) Se realizan correcciones al monto invertido del fondo Equitas Capital I con respecto al Informe Público de Diciembre 2013, con objeto de rectificar información remitida anteriormente.
- (3) Monto de la Línea de Crédito aprobada originalmente por CORFO no considera caducidades de la línea.
- (4) Monto hace referencia a inversiones realizadas con recursos otorgados por CORFO y/o Capital privado.
- (5) El total de empresas beneficiarias es distinto a la suma individualizada de éstas, toda vez que existe coinversión por parte de los Fondos
- (6) Monto de Línea de Crédito por girar considera caducidades de la Línea

Tabla N° 2 - Períodos de Caducidad y Vencimiento de Fondos de Inversión (1) | Programas de Capital de Riesgo - CORFO

(2) Línea	Fondo de Inversión	Administradora	Fecha Contrato de Apertura	Caducidad N° 1	Caducidad N° 2	Caducidad N° 3	Vencimiento del Fondo
F1	Chiletech	Chiletech S.A. AFI	13/04/1998	12/10/1999	11/10/2000	11/10/2001	31/12/2013
F1	Negocios Regionales	Negocios Regionales S.A.	22/12/1999	21/06/2001	21/06/2002	21/06/2003	23/08/2014
F2	AXA Capital Chile	Ecus Private Equity S.A.	12/01/2006	12/01/2008	11/01/2009	11/01/2010	29/10/2015
F2	Crecimiento Agrícola	Sembrador Capital de Riesgo S.A.	16/11/2005	16/11/2007	15/11/2008	15/11/2009	24/05/2015
F2	Expertus	Independencia S.A. AFI	13/12/2005	13/12/2007	12/12/2008	12/12/2009	29/07/2019
F2	Precursor	Gerens Capital S.A.	27/04/2005	27/04/2007	26/04/2008	26/04/2009	03/01/2015
F3	A5 Capital	A5 Capital S.A.	28/12/2006	27/12/2008	27/12/2009	27/12/2010	17/12/2020
F3	Agrodesarrollo (2)	Sembrador Capital de Riesgo S.A.	29/01/2010	29/01/2012	28/01/2015	-	19/10/2019
F3	Aurus Bios FIP (2)	Aurus Private Equity S.A.	10/03/2010	09/03/2012	09/03/2015	-	20/11/2019
F3	Aurus Tecnología FIP (2)	Aurus Private Equity S.A.	10/03/2010	09/03/2012	09/03/2015	-	20/11/2019
F3	Austral	Austral Capital Partners S.A.	14/01/2008	13/01/2010	13/01/2011	13/01/2012	04/10/2017
F3	Copec-UC (2)	Cruz del Sur AGF S.A.	09/07/2008	09/07/2010	09/07/2011	-	31/01/2020
F3	Ecus Agri-Food (2)	Ecus Private Equity S.A.	18/10/2012	18/10/2014	17/10/2017	-	10/09/2020
F3	Emprendedor I	Ifincorp S.A.	20/12/2006	19/12/2008	19/12/2009	19/12/2010	08/11/2016
F3	Equitas Capital I (2)	Equitas Management Partners S.A.	15/09/2008	15/09/2010	15/09/2011	-	23/04/2020
F3	Equitas Capital II (2)	Equitas Management Partners S.A.	14/01/2010	14/01/2012	13/01/2015	-	15/09/2021
F3	IG Capital (2)	EGC Partners S.A.	02/06/2009	02/06/2011	01/06/2012	-	20/02/2019
F3	IM Trust EE.RR. (2)	IM Trust S.A. AGF	02/02/2010	02/02/2012	01/02/2015	-	30/10/2017

(2) Línea	Fondo de Inversión	Administradora	Fecha Contrato de Apertura	Caducidad N° 1	Caducidad N° 2	Caducidad N° 3	Vencimiento del Fondo
F3	PI Capital	PI Capital de Riesgo S.A.	28/08/2006	27/08/2008	27/08/2009	27/08/2010	06/07/2019
F3	Precursor II (2)	Gerens Capital S.A.	11/12/2009	11/12/2011	10/12/2014	-	25/03/2019
F3	Tridente	Zeus Capital S.A.	06/08/2008	06/08/2010	06/08/2011	05/08/2012	24/04/2020
K1	Mater	Mater S.A.	08/02/2010	-	-	-	31/05/2020
Fénix	Asset Chile Exploración Minera	Asset S.A.	04/01/2012	04/01/2014	04/01/2016	04/01/2017	20/11/2016
Fénix	FIP EPG Exploración Minera	EPG Partners S.A.	06/01/2012	06/01/2014	06/01/2016	06/01/2017	06/12/2019
Fénix	FIP Lantánidos	Inversiones Mineras S.A.	21/12/2011	21/12/2013	21/12/2015	21/12/2016	13/11/2021
Fénix	FIP Mining	BTG Pactual Chile S.A. AGF	06/01/2012	06/01/2014	06/01/2016	06/01/2017	28/12/2021
Fénix	FIP Mining Equity	Zeus Capital S.A.	05/01/2012	05/01/2014	05/01/2016	05/01/2017	15/11/2021
Fénix	IMT Exploración Minera	IM Trust S.A. AGF	06/01/2012	06/01/2014	06/01/2016	06/01/2017	26/12/2021
FT	Amérigo Chile Early Stage & Growth	Inversur Capital S.A.	08/04/2013	08/04/2015	08/04/2018	-	04/01/2023
FT	Desafío Global	Zeus Capital S.A.	04/09/2013	04/09/2015	04/09/2018	-	04/09/2023
FT	Génesis Ventures	Génesis Capital S.A.	30/05/2013	30/05/2015	30/05/2018	-	03/05/2023
FT	Nazca Ventures	Nazca Ventures S.A.	21/08/2013	21/08/2015	21/08/2018	-	29/07/2020
FT	NXTP Labs	NXTP Partners Chile S.A.	02/05/2013	02/05/2015	02/05/2018	-	04/01/2023
FT	Waste to Energy I	Genera Austral S.A.	26/12/2012	26/12/2014	26/12/2017	-	01/10/2022
FC	Minería Activa III	Administradora de Inversiones Mineras S.A.	13/03/2013	13/03/2015	13/03/2018	-	26/02/2023

- (1) Se entiende por período de caducidad aquel momento límite en que el fondo podrá realizar inversiones con cargo a la Línea de Crédito Aprobada, según los plazos establecidos en Tabla N° 5 - Cuadro Comparativo Programas de Capital de Riesgo.
- (2) Calendario de colocaciones modificado en virtud de la adecuación a modificaciones del Programa de Financiamiento a Fondos de Inversión de Capital de Riesgo - F.3, aprobadas por el Comité de Capital de Riesgo en su sesión N° 05 de 2012.

Tabla N° 3 – Detalle de Beneficiarios (1) | Programas de Capital de Riesgo – CORFO

N°	Línea	Fondo	Nombre Empresas Capitalizadas	Suma de Monto Inversión (UF)	Año	Primera Inversión (2)	Tamaño empresa Receptora (3)	Región Empresa Receptora	Actividad Económica Empresa Receptora
1	F1	Chiletech	Bazuca Internet Partners S.A.	54.576	2000	29/12/2000	Mediana	RM	Comercio
2	F1	Chiletech	Carnes Ñuble S.A.	41.988	2004	12/07/2004	Gran Empresa	VIII	Productos Alimenticios
3	F1	Chiletech	Certifica S.A.	10.647	2001	21/02/2001	Pequeña	RM	Servicios Financieros
4	F1	Chiletech	Energia Latina S.A.	254.921	2007	31/10/2007	Microempresa	RM	Energía
5	F1	Chiletech	Inmobiliaria Del Curto S.A.	30.857	2010	19/07/2010	Gran Empresa	RM	Agricultura
6	F1	Chiletech	Inyecal S.A.	61.085	2003	10/11/2003	Gran Empresa	RM	Otras Industrias Manufactureras
7	F1	Chiletech	Kaffa Kaldi S.A.	78.936	2000	29/12/2000	Mediana	RM	Comercio
8	F1	Chiletech	Kaffa Vending S.A.	29.683	2001	01/02/2001	Pequeña	RM	Comercio
9	F1	Chiletech	Nibsa S.A.	10.268	2007	03/12/2007	Gran Empresa	RM	Fabricación de Productos Minerales
10	F1	Chiletech	Termocandelaria Power Ltd.	74.762	2007	01/06/2007	Gran Empresa	Colombia	Energía
11	F1	Chiletech	TPL Chile S.A.	698	2010	15/06/2010	Microempresa	RM	Energía
12	F1	Chiletech	Vendomática S.A.	76.319	2004	29/07/2004	Gran Empresa	RM	Comercio
13	F1	Chiletech	VenKaffa S.A.	36.788	2000	04/01/2000	Pequeña	RM	Comercio
14	F1	Columba	Bazuca Internet Partners S.A.	54.632	2000	29/12/2000	Mediana	RM	Comercio
15	F1	Columba	Compañía de procesos y servicios CPS S.A.	24.481	2000	21/09/2000	S/I	S/I	TIC
16	F1	Columba	Full Com S.A.	18.919	2003	26/12/2003	S/I	S/I	TIC
17	F1	Columba	Microgeo S.A.	29.776	2002	26/11/2002	S/I	S/I	TIC
18	F1	Columba	New Horizons Chile S.A.	19.313	2000	29/09/2000	S/I	S/I	Educación
19	F1	Columba	Novis S.A.	12.011	2001	29/11/2001	S/I	S/I	TIC
20	F1	Columba	Servicios de Outsourcing Logística S.A.	22.885	1999	27/08/1999	S/I	S/I	Prestación de Servicios
21	F1	Columba	Sonda Gestión S.A.	65.350	2002	23/12/2002	S/I	S/I	TIC
22	F1	Columba	Sustentable.cl S.A.	3.120	2001	22/08/2001	S/I	S/I	Prestación de Servicios
23	F1	Halcón	Computación Portátil Chile S.A.	31.900	2004	11/05/2004	S/I	S/I	Comercio
24	F1	Halcón	Globe S.A.	19.765	2005	11/01/2005	S/I	S/I	Comercio
25	F1	Halcón	Prospect S.A.	56.171	2003	22/10/2003	S/I	S/I	TIC
26	F1	Halcón	Santo Tomás S.A.	109.400	2004	14/12/2004	S/I	RM	Educación
27	F1	Mifactory	Mapas Digitales S.A.	22.641	2005	03/02/2005	S/I	S/I	TIC
28	F1	Mifactory	Soluciones Móviles S.A.	13.478	2004	13/04/2004	S/I	S/I	TIC
29	F1	Negocios Regionales	Active Chemicals Chile S.A.	83.286	2003	19/05/2003	Mediana	RM	Productos Químicos
30	F1	Negocios Regionales	Alto Atacama S.A.	168.332	2005	16/11/2005	Mediana	II	Comercio
31	F1	Negocios Regionales	BLUE FISH S.A.	30.064	2002	04/03/2002	Microempresa	RM	Pesca
32	F1	Negocios Regionales	CEM S.A.	91.565	2005	17/05/2005	Gran Empresa	RM	Fabricación de Productos Minerales
33	F1	Negocios Regionales	El Almedro	82.103	2002	06/09/2002	Microempresa	IX	Agricultura

Tabla N° 3 – Detalle de Beneficiarios (1) | Programas de Capital de Riesgo – CORFO

N°	Línea	Fondo	Nombre Empresas Capitalizadas	Suma de Monto Inversión (UF)	Año	Primera Inversión (2)	Tamaño empresa Receptora (3)	Región Empresa Receptora	Actividad Económica Empresa Receptora
34	F1	Negocios Regionales	EPC S.A.	84.373	2005	10/01/2005	Microempresa	RM	Fabricación de Productos Minerales
35	F1	Negocios Regionales	Fruticola Angol	87.362	2005	31/05/2005	Microempresa	IX	Productos Alimenticios
36	F1	Negocios Regionales	INNPEA	71.668	2004	28/01/2004	Mediana	RM	Otras Industrias Manufactureras
37	F1	Negocios Regionales	MCARD S.A.	1.815	2004	27/08/2004	Pequeña	RM	Servicios Financieros
38	F1	Negocios Regionales	Movilmaster S.A.	45.018	2005	21/01/2005	Pequeña	RM	TIC
39	F1	Negocios Regionales	PUBLICITARIA DIGITAL S.A.	42.498	2006	04/04/2006	Pequeña	RM	TIC
40	F2	AXA Capital Chile	Albia S.A.	89.402	2007	31/05/2007	Gran Empresa	RM	Comercio
41	F2	AXA Capital Chile	Logistica Industrial S.A.	83.786	2008	19/12/2008	Gran Empresa	RM	Transporte y Almacenamiento
42	F2	AXA Capital Chile	Mardones y Compañía S.A.	193.833	2007	07/12/2007	Gran Empresa	RM	Comercio
43	F2	AXA Capital Chile	Vitamina Work Life S.A.	180.738	2008	14/04/2008	Pequeña	RM	Educación
44	F2	Crecimiento Agrícola	Agrícola El Retorno S.A.	31.967	2008	26/09/2008	Microempresa	V	Agricultura
45	F2	Crecimiento Agrícola	Agrícola Tres Vías S.A.	32.082	2007	29/06/2007	Microempresa	IV	Agricultura
46	F2	Crecimiento Agrícola	Arándanos del Sur S.A.	32.082	2007	29/06/2007	Microempresa	IX	Agricultura
47	F2	Crecimiento Agrícola	Frutícola Porvenir S.A.	42.209	2007	28/09/2007	Microempresa	VIII	Agricultura
48	F2	Crecimiento Agrícola	Frutícola San Pablo S.A.	70.029	2008	28/03/2008	Microempresa	VI	Agricultura
49	F2	Crecimiento Agrícola	Nuts del Sur S.A.	27.373	2008	28/11/2008	Microempresa	VIII	Agricultura
50	F2	Expertus	Educa UC S.A.	131.086	2007	01/12/2007	Mediana	RM	Educación
51	F2	Expertus	Sociedad Educacional Colegio Los Alpes S.A.	71.581	2009	01/12/2009	Mediana	RM	Educación
52	F2	Expertus	Sociedad Educacional Colegio Manantial S.A.	28.334	2009	01/12/2009	Microempresa	RM	Educación
53	F2	Expertus	Sociedad Educacional Colegio Rengo S.A.	79.203	2008	01/01/2008	Mediana	VI	Educación
54	F2	Expertus	Sociedad Educacional Colegio San Diego S.A.	75.152	2006	01/11/2006	Mediana	RM	Educación
55	F2	Expertus	Sociedad Educacional Colegio San Francisco de Paine S.A.	44.333	2009	01/03/2009	Pequeña	RM	Educación
56	F2	Expertus	Sociedad Educacional Colegio San Sebastián S.A.	103.062	2006	01/11/2006	Mediana	V	Educación
57	F2	Expertus	Sociedad Educacional Colegio Santa Mónica S.A.	114.220	2006	01/11/2006	Mediana	RM	Educación
58	F2	Halcón II	Sergo Chile S.A.	276.000	2006	29/06/2006	S/I	S/I	Comercio
59	F2	Halcón II	YX Tecnología S.A.	46.600	2005	17/11/2005	S/I	S/I	TIC
60	F2	Precursor	Alimentos Puerto Varas S.A.	202.372	2006	01/12/2006	Microempresa	X	Productos Alimenticios
61	F2	Precursor	Comdiser S.A.	83.853	2006	01/03/2006	Pequeña	RM	Comercio

Tabla N° 3 – Detalle de Beneficiarios (1) | Programas de Capital de Riesgo – CORFO

N°	Línea	Fondo	Nombre Empresas Capitalizadas	Suma de Monto Inversión (UF)	Año	Primera Inversión (2)	Tamaño empresa Receptora (3)	Región Empresa Receptora	Actividad Económica Empresa Receptora
62	F2	Precursor	Comercializadora Puerto Varas Spa	42.268	2011	01/05/2011	Microempresa	X	Productos Alimenticios
63	F2	Precursor	Emotions SpA.	54.952	2007	01/10/2007	Microempresa	RM	Industria del papel
64	F2	Precursor	Energías Coyanco S.A.	118.362	2008	01/07/2008	Microempresa	RM	Energía
65	F2	Precursor	Healthy Foods S.A.	14.383	2007	01/12/2007	Microempresa	RM	Productos Alimenticios
66	F2	Precursor	Metanoia S.A.	28.863	2006	01/07/2006	Microempresa	RM	Prestación de Servicios
67	F2	Precursor	Tubopack S.A.	81.406	2005	01/06/2005	Pequeña	RM	Productos Químicos
68	F2	Precursor	Wisetrack S.A.	24.533	2006	01/07/2006	Pequeña	RM	TIC
69	F3	A5 Capital	Empresa Pesquera Apiao S.A.	134.130	2007	31/03/2007	Gran Empresa	RM - XIV	Otras Industrias Manufactureras
70	F3	A5 Capital	St Andrews Smoky Delicacies S.A.	104.097	2007	15/01/2007	Gran Empresa	RM - XIV	Otras Industrias Manufactureras
71	F3	Agrodesarrollo	Andean Truffles S.A.	37.127	2011	30/09/2011	Microempresa	IX	Agricultura
72	F3	Agrodesarrollo	Botanical Solutions SpA	9.586	2013	28/11/2013	Microempresa	RM	Agricultura
73	F3	Agrodesarrollo	El Arenal SpA	67.956	2011	24/03/2011	Microempresa	IV	Agricultura
74	F3	Agrodesarrollo	Frutícola Montegiallo S.A.	32.599	2010	03/09/2010	Microempresa	VII	Agricultura
75	F3	Agrodesarrollo	Frutícola Pan de Azúcar S.A.	76.777	2010	17/12/2010	Microempresa	IV	Agricultura
76	F3	Agrodesarrollo	Frutícola SABA SpA	62.955	2012	13/09/2012	Microempresa	VII	Agricultura
77	F3	Agrodesarrollo	Nucis Austral S.A.	109.827	2010	24/09/2010	Microempresa	VIII	Agricultura
78	F3	Agrodesarrollo	Savia Esparragos SpA	6.912	2014	11/04/2014	Microempresa	RM	Agricultura
79	F3	Agrodesarrollo	South Bloom SpA	67.439	2013	14/11/2013	Microempresa	VII	Agricultura
80	F3	Aurus Bios FIP	Andes Biotechnologies S.A.	62.059	2010	09/09/2010	Microempresa	RM	Biotecnología
81	F3	Aurus Bios FIP	Bio Architecture Lab Inc.	63.140	2011	08/09/2011	Microempresa	EEUU	Biotecnología
82	F3	Aurus Bios FIP	EchoPixel SpA	17.813	2012	12/09/2012	Microempresa	EEUU	TIC
83	F3	Aurus Bios FIP	Kinostics SpA	13.288	2012	16/08/2012	Microempresa	RM	Biotecnología
84	F3	Aurus Bios FIP	Levita Magnetics SpA	35.411	2012	26/01/2012	Microempresa	RM	Biotecnología
85	F3	Aurus Bios FIP	MiniClinic SpA	42.905	2012	10/05/2012	Microempresa	RM	Biotecnología
86	F3	Aurus Bios FIP	Phytotox SpA	84.339	2011	06/10/2011	Microempresa	RM	Biotecnología
87	F3	Aurus Bios FIP	PLx Pharma Inc.	76.145	2011	06/10/2011	Microempresa	EEUU	Biotecnología
88	F3	Aurus Bios FIP	Trigemina SpA	66.792	2012	05/04/2012	Microempresa	RM	Biotecnología
89	F3	Aurus Tecnología FIP	Alset Global N.V.	42.767	2011	01/07/2011	Microempresa	RM	TIC
90	F3	Aurus Tecnología FIP	BuscaLibre Holding SpA	59.270	2012	01/07/2012	Mediana	RM	TIC
91	F3	Aurus Tecnología FIP	Clickmagic SpA	54.773	2010	01/10/2010	Mediana	RM	TIC
92	F3	Aurus Tecnología FIP	Comercial BSB SpA	76.795	2012	01/09/2012	Mediana	RM	TIC
93	F3	Aurus Tecnología FIP	Consensus SpA	5.140	2012	01/06/2012	Microempresa	RM	TIC

Tabla N° 3 – Detalle de Beneficiarios (1) | Programas de Capital de Riesgo – CORFO

N°	Línea	Fondo	Nombre Empresas Capitalizadas	Suma de Monto Inversión (UF)	Año	Primera Inversión (2)	Tamaño empresa Receptora (3)	Región Empresa Receptora	Actividad Económica Empresa Receptora
94	F3	Aurus Tecnología FIP	EchoPixel SpA	8.961	2012	01/09/2012	Microempresa	RM	TIC
95	F3	Aurus Tecnología FIP	Happyshop SpA	69.960	2011	01/09/2011	Microempresa	RM	TIC
96	F3	Aurus Tecnología FIP	Junar SpA	9.104	2010	01/12/2010	Microempresa	RM	TIC
97	F3	Aurus Tecnología FIP	Modyo SpA	38.293	2011	01/06/2011	Pequeña	RM	TIC
98	F3	Aurus Tecnología FIP	Splitcast SpA	14.706	2010	01/11/2010	Microempresa	RM	TIC
99	F3	Aurus Tecnología FIP	Taggify Inc.	15.901	2012	01/03/2012	Microempresa	RM	TIC
100	F3	Aurus Tecnología FIP	Upgrade3D SpA	5.337	2012	01/08/2012	Microempresa	RM	TIC
101	F3	Aurus Tecnología FIP	Wesync SpA	2.108	2011	01/09/2011	Microempresa	RM	TIC
102	F3	Aurus Tecnología FIP	Zappedy Inc.	6.156	2010	01/08/2010	Microempresa	RM	TIC
103	F3	Austral	Andes Biotechnologies S.A.	58.499	2009	03/11/2009	Microempresa	RM	Biotecnología
104	F3	Austral	Atakama Labs S.A.	24.593	2009	08/09/2009	Microempresa	RM	TIC
105	F3	Austral	Bio Architecture Lab Inc.	80.034	2009	10/07/2009	Microempresa	X	Biotecnología
106	F3	Austral	G2-Fiscalia Privada SpA	2.345	2012	05/12/2012	Pequeña	RM	Prestación de Servicios
107	F3	Austral	Green Pacific Biological, Inc	11.773	2010	09/02/2010	Microempresa	RM	Biotecnología
108	F3	Austral	IDF S.A.	72.575	2012	13/01/2012	Microempresa	RM	Prestación de Servicios
109	F3	Austral	Junar SpA	8.795	2010	14/12/2010	Microempresa	RM	Prestación de Servicios
110	F3	Austral	Multicaja S.A.	123.459	2010	18/01/2010	Gran Empresa	RM	TIC
111	F3	Austral	Nimbic Inc.	106.309	2011	11/03/2011	Mediana	RM	TIC
112	F3	Austral	Paperless Holding SpA	74.914	2008	28/04/2008	Mediana	RM	TIC
113	F3	Austral	Producto Protegido S.A.	60.735	2008	27/10/2008	Pequeña	RM	Prestación de Servicios
114	F3	Austral	Scanttech Holdings LLC.	104.596	2010	23/03/2010	Microempresa	RM	TIC
115	F3	Austral	SCOPIX S.A.	79.201	2008	04/08/2008	Microempresa	RM - V	TIC
116	F3	Copec-UC	Atakama Labs S.A.	24.547	2009	04/09/2009	Microempresa	RM	TIC
117	F3	Copec-UC	SCOPIX S.A.	51.484	2011	13/07/2011	Pequeña	RM	TIC
118	F3	Copec-UC	SIRVE S.A.	40.941	2010	20/07/2010	Mediana	RM	Prestación de Servicios
119	F3	Copec-UC	TNX de Chile S.A.	52.412	2013	31/05/2013	Mediana	RM	TIC
120	F3	Ecus Agrifood	Green Pure SPA	110.000	2013	22/11/2013	Microempresa	RM	Productos Alimenticios
121	F3	Emprendedor I	Decoración Integral S.A.	76.627	2008	26/06/2008	Mediana	RM	Comercio

Tabla N° 3 – Detalle de Beneficiarios (1) | Programas de Capital de Riesgo – CORFO

N°	Línea	Fondo	Nombre Empresas Capitalizadas	Suma de Monto Inversión (UF)	Año	Primera Inversión (2)	Tamaño empresa Receptora (3)	Región Empresa Receptora	Actividad Económica Empresa Receptora
122	F3	Emprendedor I	PJ Chile S.A.	47.608	2009	10/12/2009	Microempresa	RM	Comercio
123	F3	Emprendedor I	Publisistemas Chile S.A.	35.951	2007	03/07/2007	Pequeña	RM	TIC
124	F3	Emprendedor I	Transportes Buen Destino S.A.	43.460	2007	30/08/2007	Mediana	RM	Transporte y Almacenamiento
128	F3	Equitas Capital I	Recycling Innovation and Technologies SpA	279.919	2009	22/12/2009	Microempresa	RM	Reciclaje
125	F3	Equitas Capital I	Buuteeq Inc.	16.039	2010	23/09/2010	Microempresa	RM	TIC
126	F3	Equitas Capital I	Clickmagic SpA	11.007	2010	28/10/2010	Microempresa	RM	TIC
129	F3	Equitas Capital I	Zonamovil Inc.	75.173	2010	18/11/2010	Gran Empresa	RM	TIC
127	F3	Equitas Capital I	Desarrollos Acuícolas Río Negro S.A.	186.125	2012	13/09/2012	Microempresa	X	Pesca
130	F3	Equitas Capital II	Cultivos Hidrobiológicos y Biotecnología Aguamarina S.A.	27.841	2011	10/03/2011	Pequeña	II	Biotecnología
131	F3	Equitas Capital II	Desarrollos Acuícolas Río Negro S.A.	26.514	2012	13/09/2012	Microempresa	X	Pesca
132	F3	Equitas Capital II	Greendot SpA	77.045	2011	21/12/2011	Mediana	RM	Reciclaje
133	F3	Equitas Capital II	Innovaciones Forestales SpA	182.109	2011	23/12/2011	Microempresa	VIII	Silvicultura y Extracción de Madera
134	F3	IG Capital	Federal	124.325	2010	17/12/2010	Microempresa	RM	Prestación de Servicios
135	F3	IG Capital	Nubox SpA	249.916	2010	04/06/2010	Mediana	RM	Prestación de Servicios
136	F3	IG Capital	PROES S.A.	115.718	2013	11/09/2013	Gran Empresa	RM	Productos Químicos
137	F3	IG Capital	Zonamovil Inc.	200.260	2010	19/07/2010	Gran Empresa	RM	TIC
138	F3	IM Trust EERR.	Hidrocura SpA	2.240	2013	30/10/2013	Microempresa	RM	Energía
139	F3	IM Trust EERR.	Hidromistral SpA	213.872	2012	02/02/2012	Microempresa	RM	Energía
140	F3	Inv Empresas Innovadoras	Alimtec S.A.	14.365	2008	21/04/2008	Microempresa	IV	Productos Alimenticios
141	F3	Inv Empresas Innovadoras	Axonaxis S.A.	3.665	2008	26/05/2008	Pequeña	RM	TIC
142	F3	Inv Empresas Innovadoras	Ecopellets S.A.	21.473	2006	05/12/2006	Microempresa	RM	Otras Industrias Manufactureras
143	F3	Inv Empresas Innovadoras	Mining Information Communication and Monitoring S.A.	31	2012	06/12/2012	Pequeña	RM	TIC
144	F3	Inv Empresas Innovadoras	Neosylva S.A.	7.480	2007	17/04/2007	Microempresa	VIII	Silvicultura y Extracción de Madera
145	F3	Inv Empresas Innovadoras	Solar Chile S.A.	2.700	2010	23/12/2010	Microempresa	RM	Energía
146	F3	Patagonia	Inversiones Terra S.A.	89.855	2009	25/11/2009	Mediana	RM	Explotación de Minas y Canteras
147	F3	PI Capital	Agroindustria Quitralco S.A.	64.171	2010	27/08/2010	Microempresa	VII	Agricultura
148	F3	PI Capital	La Viluma S.A.	35.981	2010	30/08/2010	Pequeña	RM	Agricultura

Tabla N° 3 – Detalle de Beneficiarios (1) | Programas de Capital de Riesgo – CORFO

N°	Línea	Fondo	Nombre Empresas Capitalizadas	Suma de Monto Inversión (UF)	Año	Primera Inversión (2)	Tamaño empresa Receptora (3)	Región Empresa Receptora	Actividad Económica Empresa Receptora
149	F3	PI Capital	PI Berries S.A.	81.641	2006	04/12/2006	Microempresa	XIV	Agricultura
150	F3	PI Capital	PI LACTEOS S.A.	69.752	2007	14/09/2007	Pequeña	IX	Agricultura
151	F3	Precursor II	Happyshop SpA	60.218	2012	22/06/2012	Microempresa	RM	Comercio
152	F3	Precursor II	Quantum Matrix SpA	25.273	2011	09/12/2011	Pequeña	RM	Fabricación de Productos Minerales
153	F3	Precursor II	Redes metálicas SpA	65.347	2011	13/05/2011	Microempresa	X	Fabricación de Productos Minerales
154	F3	Tridente	Busco S.A.	171.960	2011	08/06/2011	Microempresa	RM	Productos Químicos
155	F3	Tridente	Endurance S.A.	57.319	2009	04/06/2009	Microempresa	RM	Construcción
156	F3	Tridente	Industrial Tecpipe S.A.	195.309	2009	01/09/2009	Microempresa	RM	Productos Químicos
157	F3	Tridente	Maxtec Equipos y Servicios S.A.	33.453	2012	17/01/2012	Microempresa	RM	Productos Químicos
158	FC	Minería Activa III	Eco Earth Elements SpA	1.400	2013	20/12/2013	Microempresa	RM	Explotación de Minas y Canteras
159	Fénix	Asset Chile Exploración Minera	Domeyko SpA	67.510	2014	01/01/2014	Microempresa	III	Exploración Minera
160	Fénix	Asset Chile Exploración Minera	Las Petacas SpA	51.579	2013	08/03/2013	Microempresa	III	Exploración Minera
161	Fénix	FIP EPG Exploración Minera	Minera Asturias SpA	22.677	2013	29/11/2013	MicroEmpresa	IV	Exploración Minera
162	Fénix	FIP EPG Exploración Minera	Minera Granada SpA	38.741	2013	14/03/2013	MicroEmpresa	III	Exploración Minera
163	Fénix	FIP EPG Exploración Minera	Minera Sevilla SpA	37.685	2012	02/01/2012	MicroEmpresa	III	Exploración Minera
164	Fénix	FIP EPG Exploración Minera	Minera Sierra Blanca SpA	36.150	2013	12/09/2013	MicroEmpresa	III	Exploración Minera
165	Fénix	FIP EPG Exploración Minera	Mineria Manquehua SpA	33.510	2013	05/08/2013	MicroEmpresa	IV	Exploración Minera
166	Fénix	IMT Exploración Minera	IMT Exploraciones SpA	168.284	2011	31/12/2011	Microempresa	III	Exploración Minera
167	Fénix	FIP Lantánidos	REE UNO SPA	111.112	2012	29/02/2012	Microempresa	IV	Exploración Minera
168	Fénix	FIP Mining	Minera Comahue SpA	21.173	2013	05/04/2013	Microempresa	II	Exploración Minera
169	Fénix	FIP Mining	Trópico Spa	32.989	2013	19/12/2013	Microempresa	II	Exploración Minera
170	Fénix	FIP Mining Equity	Prospex SpA	89.749	2013	12/02/2013	Microempresa	IV	Exploración Minera
171	FT	Amérigo Chile Early Stage & Growth	MediaStream SpA	41.264	2014	30/04/2014	Microempresa	RM	TIC

Tabla N° 3 – Detalle de Beneficiarios (1) | Programas de Capital de Riesgo – CORFO

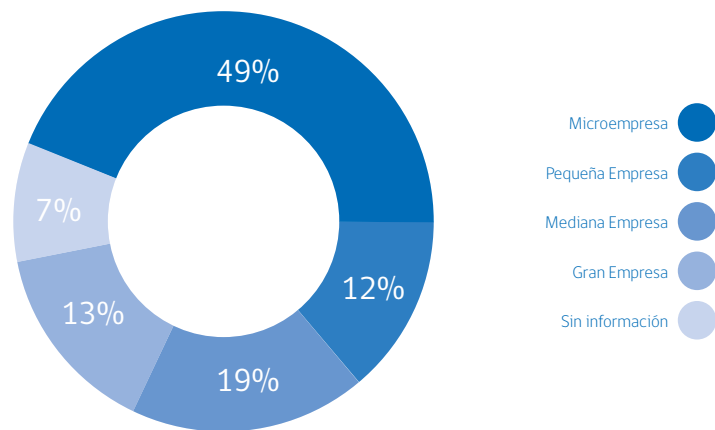
N°	Línea	Fondo	Nombre Empresas Capitalizadas	Suma de Monto Inversión (UF)	Año	Primera Inversión (2)	Tamaño empresa Receptora (3)	Región Empresa Receptora	Actividad Económica Empresa Receptora
172	FT	Amérigo Chile Early Stage & Growth	Soluciones en la Minería y Energi SpA	14.563	2013	26/11/2013	Microempresa	RM	Prestación de Servicios
173	FT	Desafío Global	ATRI SPA	75.369	2014	31/01/2014	Mediana	IV	Prestación de Servicios
174	FT	Desafío Global	HC SPA	51.418	2013	20/12/2013	Mediana	RM	Prestación de Servicios
175	FT	Génesis Ventures	FDD Innovación y Crecimiento S.A.	64.190	2014	30/01/2014	Pequeña	RM	Prestación de Servicios
176	FT	Génesis Ventures	FER CREACIONES S.A.	18.726	2013	09/07/2013	Mediana	RM	Industria Textil
177	FT	Génesis Ventures	Sociedad Alimenticia Los Sauzales S.A.	38.351	2014	06/03/2014	Microempresa	RM	Comercio
178	FT	Nazca Ventures	Cranberry Chic SpA	6.950	2014	17/01/2014	Microempresa	RM	TIC
179	FT	Nazca Ventures	EGLAM Chile SpA	3.412	2014	17/01/2014	Microempresa	RM	TIC
180	FT	Nazca Ventures	Nubelo SpA	7.267	2014	19/02/2014	Pequeña	RM	TIC
181	FT	Nazca Ventures	Seahorse SpA	10.705	2014	07/03/2014	Microempresa	RM	TIC
182	FT	NXTP Labs	HOBLEE SpA	584	2014	24/01/2014	Microempresa	RM	TIC
183	FT	NXTP Labs	JOLDIT SpA	584	2014	29/01/2014	Microempresa	RM	TIC
184	FT	NXTP Labs	MonkeyContact Chile SpA	589	2014	30/04/2014	Microempresa	RM	TIC
185	FT	NXTP Labs	TICKEY HOY CHILE SpA	584	2014	24/01/2014	Microempresa	RM	TIC
186	FT	NXTP Labs	TUTANDA SpA	594	2014	24/04/2014	Microempresa	RM	TIC
187	FT	Waste to Energy I	Bio Energía Eficiente SpA	6.772	2013	18/03/2013	Microempresa	RM	Energía
188	FT	Waste to Energy I	Bio Energía Las Pampas SpA	33.204	2013	02/01/2013	Microempresa	VI	Energía
189	FT	Waste to Energy I	Bio Energía Molina SpA	6.594	2013	19/04/2013	Microempresa	VI	Energía
190	FT	Waste to Energy I	Bio Energía Santa Irene SpA	38.431	2013	02/01/2013	Microempresa	VI	Energía
191	K1	Mater	Centros de Salud SpA	171.869	2014	19/05/2014	Pequeña	RM	Prestación de Servicios
192	K1	Mater	Megacompra SpA	30.276	2011	20/01/2011	Pequeña	RM	TIC
193	K1	Mater	Tecnopago S.A.	268.445	2011	16/12/2011	Pequeña	RM	TIC

- (1) Se realizan correcciones a las fechas de inversión en las empresas beneficiarias de los fondos Nazca Ventures y NXTP Labs con respecto al Informe Público de Diciembre 2013, con objeto de rectificar información remitida anteriormente.
- (2) El total de empresas beneficiarias es distinto a la suma individualizada de estas, toda vez que existe coinversión por parte de los Fondos
- (3) Fecha en que se efectuó la primera inversión del Fondo en la empresa beneficiaria
- (4) Tamaño de Empresa al momento de efectuarse la primera inversión del Fondo, según la siguiente clasificación:
 Microempresa: corresponde a empresas con ventas anuales de hasta UF2.400 | Pequeña Empresa: corresponde a empresas con ventas anuales mayores a UF2.400 y de hasta UF25.000 | Mediana Empresa: corresponde a empresas con ventas anuales mayores a UF25.000 y de hasta UF100.000 | Gran Empresa: Corresponde a empresas con ventas anuales mayores a UF100.000 y de hasta UF150.000 | Sin Información corresponde a Fondos de Inversión que a la fecha no presentan obligaciones vigentes con CORFO.

Tabla N° 4 - Montos Históricos Invertidos por Tamaño de Empresa Programas de Capital de Riesgo - CORFO

Tamaño de Empresa (1)	UF	USD
Microempresa	5.733.556	249.153.262
Pequeña	1.474.708	64.083.856
Mediana	2.233.565	97.060.171
Gran Empresa	1.506.703	65.474.199
S/I	771.809	33.539.186
Total	11.720.341	509.310.673

Gráfico N° 1 | Porcentaje Montos Invertidos por Tamaño de Empresa

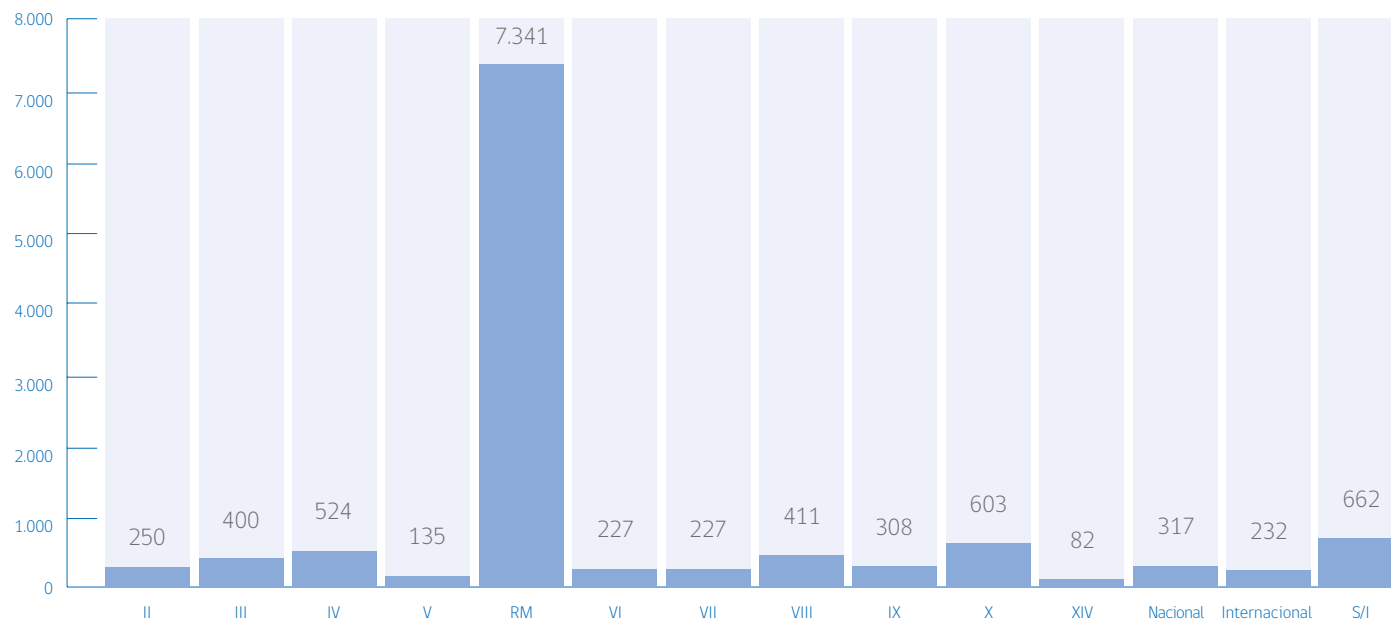


Fuente: Unidad de Inversiones

El 61% de los montos invertidos por las Administradoras han sido destinados a empresas, que al momento de la recepción de los recursos se clasificaban, según su tamaño, como micro o pequeñas empresas.

- (1) Tamaño de Empresa al momento de efectuarse la primera inversión del Fondo, según la siguiente clasificación:
 Microempresa: corresponde a empresas con ventas anuales de hasta UF2.400 | Pequeña Empresa: corresponde a empresas con ventas anuales mayores a UF2.400 y de hasta UF25.000 | Mediana Empresa: corresponde a empresas con ventas anuales mayores a UF25.000 y de hasta UF100.000 | Gran Empresa: Corresponde a empresas con ventas anuales mayores a UF100.000 y de hasta UF150.000 | Sin Información corresponde a Fondos de Inversión que a la fecha no presentan obligaciones vigentes con CORFO.

Gráfico N° 2 | Montos Históricos Invertidos (Miles de UF) por Región (1)

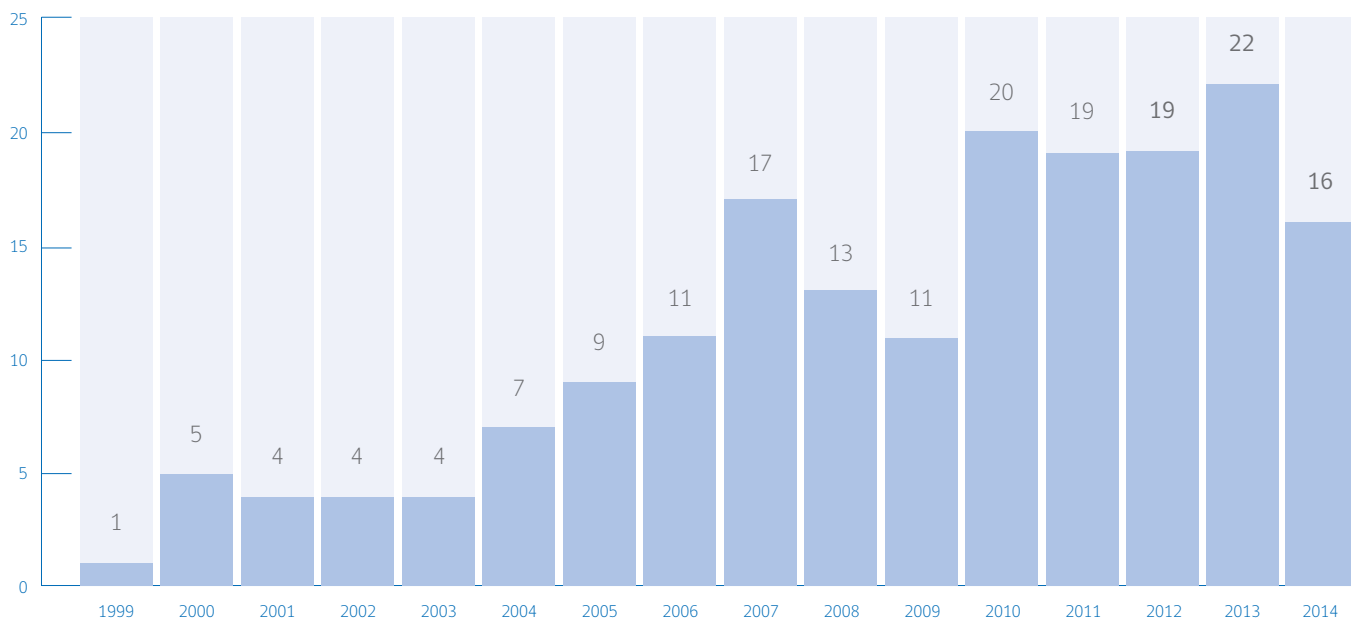


Fuente: Unidad de Inversiones

La Región Metropolitana concentra el 67,3% de los montos invertidos históricamente por las Administradoras.

- (1) Nacionales hace referencia a inversiones efectuadas en más de una región, dentro del territorio nacional | Internacionales hace referencia a inversiones efectuadas en territorio nacional e internacional o sólo en el extranjero | Sin Información corresponde a Fondos de Inversión que a la fecha no presentan obligaciones vigentes con CORFO.

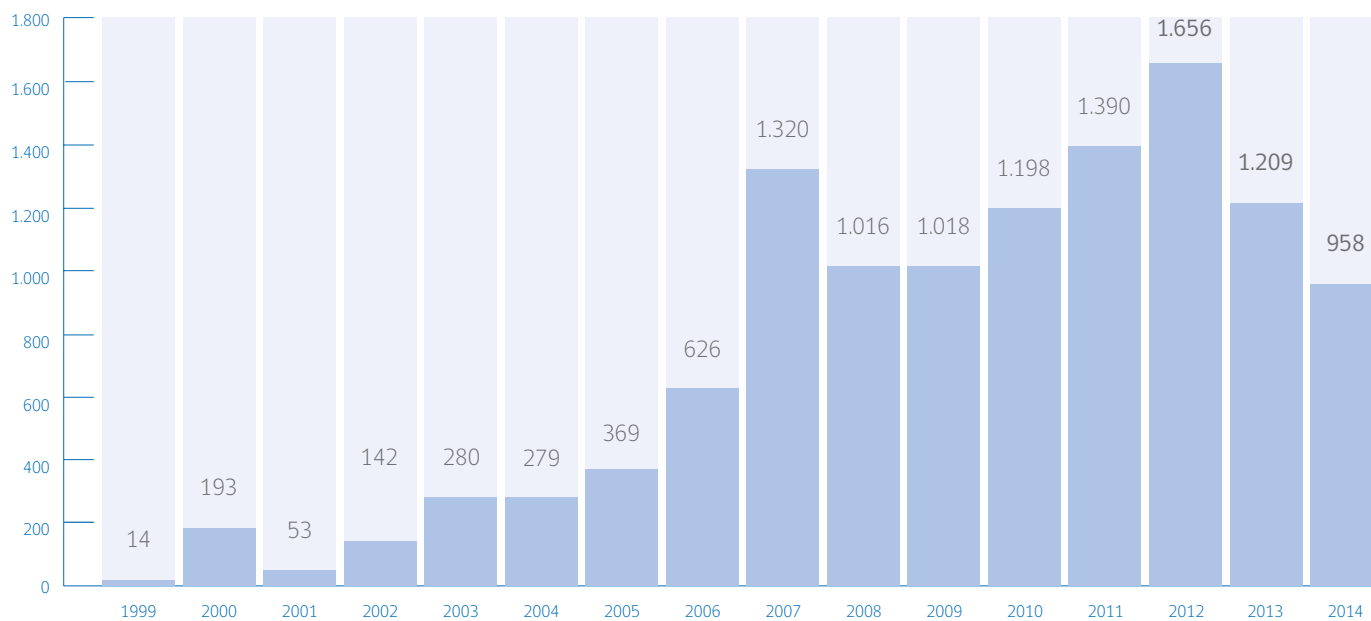
Gráfico N° 3 | Número de Nuevas Empresas Beneficiadas por Período (1)



Fuente: Unidad de Inversiones

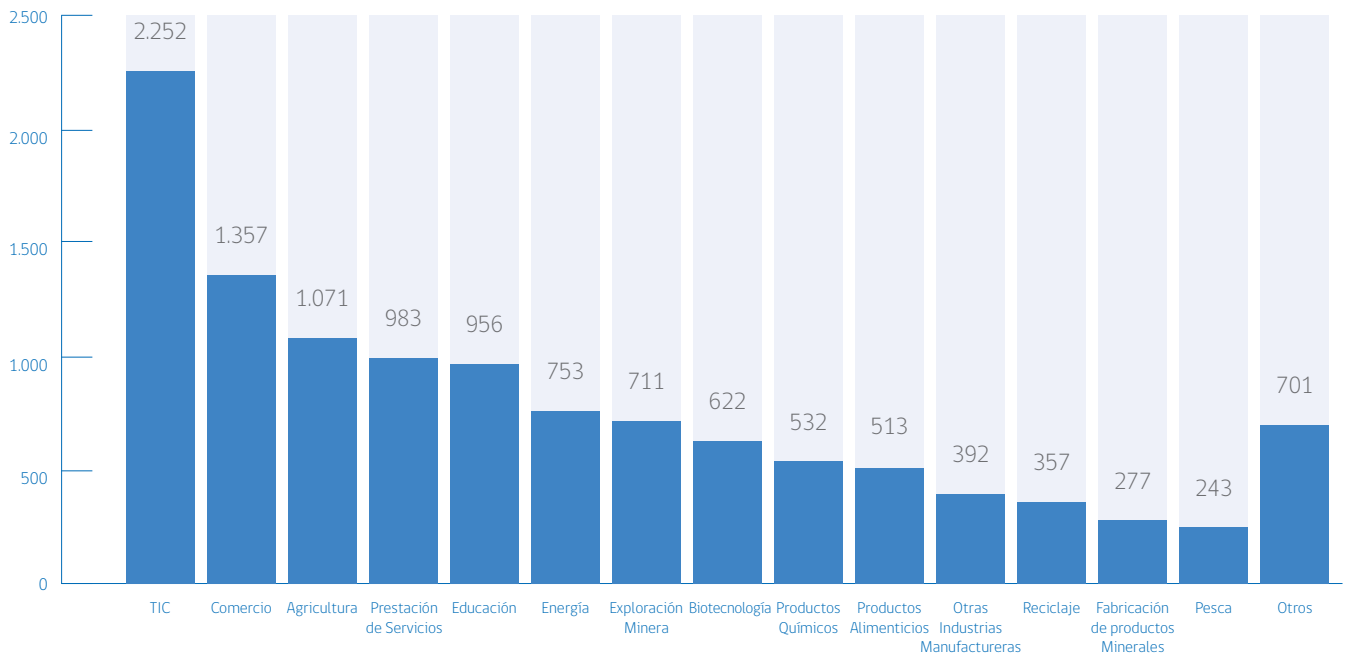
Al 31 de mayo del 2014, los Fondos de Inversión han beneficiado 16 empresas, lo que corresponde a un aumento del 78% con respecto a las empresas beneficiadas durante el 2013 a la misma fecha.

Gráfico N° 4 | Montos Invertidos (Miles de UF) por Período



Fuente: Unidad de Inversiones

Gráfico N° 5 | Montos Invertidos (Miles de UF) por Actividad Económica (1)



Fuente: Unidad de Inversiones

Tabla N°5 – Cuadro Comparativo | Programas de Capital de Riesgo

Elemento	(1) Línea F.3	Inversión Directa de CORFO (K1)	Fondos de Exploración Minera (Fénix)	Etapas Tempranas (FT)	Desarrollo y Crecimiento (FC)
Mecanismo de aportes CORFO	Posición acreedora con mecanismo de deuda a Largo Plazo	Posición de aportante al adquirir directamente cuotas del Fondo de Inversión.	Posición acreedora con mecanismo de deuda a Largo Plazo	Posición acreedora con mecanismo de deuda a Largo Plazo	Posición acreedora con mecanismo de deuda a Largo Plazo
Beneficio al inversionista privado	Por medio de apalancamiento aumenta retorno inversión	Opción compra de cuotas del Estado a costo de fondo a la mitad del período de inversión	Por medio de apalancamiento aumenta retorno inversión	Por medio de apalancamiento aumenta retorno inversión	Por medio de apalancamiento aumenta retorno inversión
Tipo de financiamiento	Línea de Crédito	Adquisición de cuotas por hasta el 40% de las cuotas totales del fondo	Línea de Crédito	Línea de Crédito	Línea de Crédito
	Plazo 15 años	Plazo 12 años	Plazo 10 años	Plazo 10 años	Plazo 10 años
Límites de financiamiento CORFO	Mínimo UF 60.000	Mínimo UF 40.000 con un máximo presupuestario definido para el programa en su totalidad de UF 3.500.000	Mínimo UF 150.000	Mínimo UF 50.000	Mínimo UF 100.000
	Máximo UF 400.000		Máximo UF 400.000	Máximo UF 350.000	Máximo UF 550.000
Máx. Relación Deuda/Capital	CORFO 2 : 1 Privados	Máx. CORFO 40% del tamaño del Fondo	CORFO 2 : 1 Privados	CORFO 2 : 1 Privados	CORFO 1 : 1 Privados
	CORFO 3 : 1 Privados (Condicionado)			CORFO 3 : 1 Privados (Condicionado)	CORFO 1,5 : 1 Privados (Condicionado)
Comisión por Administración	Máximo - Fija 2,5% Anual	Máximo - Fija 2,5% Anual	Máximo 2,5% Anual Promedio o 4% Anual	Máximo - Fija 2,5% Anual	Máximo - Fija 2,5% Anual
Plazo para realizar las Inversiones	24 meses 30% del monto Aprobado	El plazo para realizar las inversiones será el que fije el Reglamento Interno de cada Fondo.	24 meses 30% del monto Aprobado	24 meses 30% del monto Aprobado	24 meses 30% del monto Aprobado
	60 meses 60% del monto Aprobado		36 meses 60% del monto Aprobado	60 meses 60% del monto Aprobado	60 meses 60% del monto Aprobado
	-		48 meses 100% del monto Aprobado	-	-
Empresas elegibles	PyMes constituidas en Chile como S.A., SpA, o Sociedades regidas por el Código de Minería.	PyMes constituidas en Chile como Sociedades Anónimas Cerradas y SpA.	PyMes constituidas en Chile como S.A., SpA, o Soc. regidas por el Código de Minería u otras Soc. dedicadas a la exploración y/o prospección minera.	PyMes constituidas en Chile como Sociedades Anónimas, SpA, o Sociedades regidas por el Código de Minería.	PyMes constituidas en Chile como Sociedades Anónimas, SpA, o Sociedades regidas por el Código de Minería.
	Patrimonio Máximo UF 100.000	Máximo Ventas Totales Anuales UF 400.000	Patrimonio Máximo UF 200.000	Patrimonio Máximo UF 50.000	Patrimonio Máximo UF 200.000
	Se permite invertir en Matrices Extranjeras	No permite invertir en matrices extranjeras.	Se permite invertir en Matrices Extranjeras	Se permite invertir en Matrices Extranjeras	Se permite invertir en Matrices Extranjeras
Otras Características	Aumento de Línea hasta 300% de Aportes Privados por Inversión en Portfolio Innovador	CORFO ofrece sus cuotas a mitad del período de vigencia del Fondo a valor de adquisición más una tasa de interés del 3% anual por Portfolio Innovador	Instrumento Focalizado Exploración y Prospección Minera	Posibilidad de Aumento o Reducción de Línea (+/- 25%) Posibilidad de Aumento de Relación Deuda CORFO : Capital	Posibilidad de Aumento o Reducción de Línea (+/- 25%) Posibilidad de Aumento de Relación Deuda CORFO : Capital
Estado de Postulación	Cerrado	Momentáneamente Cerrado	Cerrado	Vigente	Vigente

Como una forma de contribuir al desarrollo de una industria más transparente y clara tanto para administradoras como aportantes de los Fondos de Inversión, se elaboró el Instructivo de Buenas Prácticas para la aplicación de la Política de Comisiones y Gastos de los Fondos de Inversión, el que se encuentra en el siguiente enlace:

<http://www.corfo.cl/downloadfile.aspx?CodSistema=20020129172812&CodContenido=20090702164321&CodArchivo=20130627152300>

- (1) El Comité de Capital de Riesgo en su sesión N° 05-2012, efectuada el 15 de junio de 2012, acordó aprobar modificaciones al texto de las normas operativas del "Programa de Financiamiento a Fondos de Inversión de Capital de Riesgo - F3", el que se encuentra disponible en el siguiente enlace: <http://www.corfo.cl/programas-y-concursos/programas/capital-de-riesgo-corfo-para-empresas-innovadoras>

Tabla N° 6 Contacto Fondos de Inversión Vigentes | Programa Capital de riesgo CORFO

Línea	Fondo de Inversión	Administradora	Dirección	Teléfono	website
F1	Chiletech	Chiletech S.A. AFI	Isidora Goyenechea 3621, Piso 8, Las Condes	(+56-2) 2337 7900	www.moneda.cl
F1	Negocios Regionales	Negocios Regionales S.A.	Bandera 76 Of. 201, Santiago	(+56-2) 2695 6272	-
F2	AXA Capital Chile	Ecus Private Equity S.A.	Magdalena 140, Piso 5, Las Condes	(+56-2) 2678 6666	www.ecuscapital.com
F2	Crecimiento Agrícola	Sembrador Capital de Riesgo S.A.	Av. Vitacura 5250, Of. 606, Vitacura	(+56-2) 2940 6400	www.sembrador.cl
F2	Expertus	Independencia S.A. AFI	Rosario Norte 100, Piso 15, Las Condes	(+56-2) 2234 4777	www.independencia-sa.cl
F2	Precursor	Gerens Capital S.A.	Padre Mariano 272, Of. 202, Providencia	(+56-2) 2230 9613	www.gerenscapital.cl
F3	A5 Capital	A5 Capital S.A.	Avda. Presidente Riesco 5711 Of. 1201, Las Condes	(+56-2) 2782 5499	www.chiloseafoods.com
F3	Agrodesarrollo	Sembrador Capital de Riesgo S.A.	Av. Vitacura 5250, Of. 606, Vitacura	(+56-2) 2940 6400	www.sembrador.cl
F3	Aurus Bios FIP	Aurus S.A. AFI	Av. Nueva Costanera 4091, Of. 501, Vitacura	(+56-2) 2498 1300	www.aurus.cl
F3	Aurus Tecnología FIP	Aurus S.A. AFI	Av. Nueva Costanera 4091, Of. 501, Vitacura	(+56-2) 2498 1300	www.aurus.cl
F3	Austral	Austral Capital Partners S.A.	El Bosque Norte 0123, Of. 601, Las Condes	(+56-2) 2246 0808	www.australcap.com
F3	Copec-UC	Cruz del Sur AGF S.A.	Av. El Golf 82, Piso 5, Las Condes	(+56-2) 2461 8011	www.fondocopecuc.cl
F3	Ecus Agri-Food	Ecus Private Equity S.A.	Magdalena 140, Piso 5, Las Condes	(+56-2) 2678 6666	www.ecuscapital.com
F3	Emprendedor I	Ifincorp S.A.	Dr. Manuel Barros Borgoño 105, Of. 301, Providencia	(+56-2) 2346 8228	www.ifincorp.cl
F3	Equitas Capital I	Equitas Management Partners S.A.	Av. Apoquindo 3910, Piso 11, Las Condes	(+56-2) 2799 3000	www.equitas.cl
F3	Equitas Capital II	Equitas Management Partners S.A.	Av. Apoquindo 3910, Piso 11, Las Condes	(+56-2) 2799 3000	www.equitas.cl
F3	IG Capital	EPG Partners S.A.	Rosario Norte 532, Of. 1501, Las Condes	(+56-2) 2246 1250	www.epgpartners.cl
F3	IM Trust EE.RR.	IM Trust S.A. AGF	Av. Apoquindo 3721, Piso 9, Las Condes	(+56-2) 2446 1700	www.imtrust.cl
F3	Patagonia	Patagonia S.A.	Av. Santa María 2880, Of. 303, Providencia	(+56-2) 2713 0400	www.patagoniainversiones.cl
F3	PI Capital	PI Capital de Riesgo S.A.	San Sebastián 2839 Of. 605, Las Condes	(+56-2) 2367 9174	www.picapital.cl
F3	Precursor II	Gerens Capital S.A.	Padre Mariano 272, Of. 202, Providencia	(+56-2) 2230 9613	www.gerenscapital.cl
F3	Tridente	Zeus Capital S.A.	Av. La Dehesa 1201, Torre Norte, Of. 717, Lo Barnechea	(+56-2) 2656 5584	www.zeuscapital.cl
K1	Mater	Mater S.A.	Av. Vitacura 5250, Of. 606, Vitacura	(+56-2) 2840 6573	www.materactiva.cl
Fénix	Asset Chile Exploración Minera	Asset S.A.	Rosario Norte 615, of. 2003, Las Condes	(+56-2) 2796 3700	www.assetchile.com
Fénix	FIP EPG Exploración Minera	EPG Partners S.A.	Rosario Norte 532, Of. 1501, Las Condes	(+56-2) 2246 1250	www.epgpartners.cl

Línea	Fondo de Inversión	Administradora	Dirección	Teléfono	website
Fénix	FIP Lantánidos	Inversiones Mineras S.A.	Av. Presidente Riesco 5335, Of. 2104, Las Condes	(+56-2) 2339 8500	www.mineriativa.com
Fénix	FIP Mining	BTG Pactual Chile S.A. AGF	Av. Apoquindo 3721, Piso 22, Las Condes	(+56-2) 2490 5450	www.celfin.com
Fénix	FIP Mining Equity	Zeus Capital S.A.	Av. La Dehesa 1201, Torre Norte, Of. 717, Lo Barnechea	(+56-2) 2656 5584	www.zeuscapital.cl
Fénix	IMT Exploración Minera	IM Trust S.A. AGF	Av. Apoquindo 3721, Piso 9, Las Condes	(+56-2) 2446 1700	www.imtrust.cl
FT	Amérigo Chile Early Stage & Growth	Inversur Capital S.A.	Av. Providencia 229, Piso 3, Providencia	(+56-2) 2750 0768	www.inversurcapital.com
FT	Desafío Global	Zeus Capital S.A.	Av. La Dehesa 1201, Torre Norte, Of. 717, Lo Barnechea	(+56-2) 2656 5584	www.zeuscapital.cl
FT	Génesis Ventures	Génesis Capital S.A.	Av. Presidente Riesco 5561, Of. 1804, Las Condes	(+56-2) 2246 3440	www.genconsult.cl
FT	Nazca Ventures	Nazca Ventures S.A.	Alonso de Córdova 2600, Of. 32, Vitacura	(+56-2) 2953 6990	www.nazcaventures.cl
FT	NXTP Labs	NXTP Partners Chile S.A.	Malabia 1720, Piso 2, Palermo Soho, Buenos Aires	(+54-11) 5278 3248	www.nxtplabs.com
FT	Waste to Energy I	Genera Austral S.A.	El Bosque Norte 0123, Of. 601, Las Condes	(+56-2) 2246 0808	-
FC	Minería Activa III	Inversiones Mineras S.A.	Av. Presidente Riesco 5335, Of. 2104, Las Condes	(+56-2) 2339 8500	www.mineriativa.com

The logo for CORFO (Corporación de Fomento de la Producción) features the word "CORFO" in a bold, blue, sans-serif font. To the right of the text is a stylized blue icon of a person with arms raised, symbolizing growth or development.

Gobierno
de Chile

gob.cl